ISIB
TURKISH
HVAC-R

Kasım 2026

İKLİMLENDİRME SEKTÖRÜ İHRACAT RAKAMLARI

www.isib.org.tr

1 - 31 EKIM İHRACAT RAKAMLARI

SEKTÖREL BAZDA İHRACAT RAKAMLARI -1.000 $

	1 - 31 EKIM				1 OCAK - 31 EKIM				SON 12 AYLIK			
SEKTÖRLER	2025	2026	Değişim ('26/'25)	Pay(26) (%)	2025	2026	Değişim ('26/'25)	Pay(26) (%)	2024 - 2025	2025 - 2026	Değişim ('26/'25)	Pay(26) (%)
I. TARIM	**3.286.819**	**3.347.353**	**1,8**	**12,9**	**29.280.965**	**30.464.291**	**4,0**	**12,9**	**36.020.624**	**37.546.247**	**4,2**	**13,1**
A. BİTKİSEL ÜRÜNLER	**2.174.162**	**2.254.479**	**3,7**	**8,7**	**19.465.546**	**20.491.994**	**5,3**	**8,7**	**24.131.301**	**25.361.684**	**5,1**	**8,9**
Hububat, Bakliyat, Yağlı Tohumlar ve Mamulleri	1.089.642	1.038.577	-4,7	4,0	10.124.644	9.914.841	-2,1	4,2	12.307.015	12.150.249	-1,3	4,3
Yaş Meyve ve Sebze	334.468	287.294	-14,1	1,1	2.564.340	3.451.776	34,6	1,5	3.273.324	4.590.679	40,2	1,6
Meyve Sebze Mamulleri	231.745	237.304	2,4	0,9	2.132.564	2.066.913	-3,1	0,9	2.622.081	2.519.055	-3,9	0,9
Kuru Meyve ve Mamulleri	188.162	212.955	13,2	0,8	1.405.057	1.337.961	-4,8	0,6	1.774.786	1.666.566	-6,1	0,6
Fındık ve Mamulleri	200.089	303.702	51,8	1,2	1.801.029	2.223.711	23,5	0,9	2.376.304	2.661.029	12,0	0,9
Zeytin ve Zeytinyağı	35.437	33.911	-4,3	0,1	416.833	307.539	-26,2	0,1	562.524	386.445	-31,3	0,1
Tütün	82.093	130.161	58,6	0,5	887.312	1.057.625	19,2	0,4	1.057.345	1.229.928	16,3	0,4
Süs Bitkileri ve Mamulleri	12.525	10.574	-15,6	0,0	133.767	131.629	-1,6	0,1	157.922	157.732	-0,1	0,1
B. HAYVANSAL ÜRÜNLER	**381.274**	**422.355**	**10,8**	**1,6**	**3.237.665**	**3.503.751**	**8,2**	**1,5**	**3.933.393**	**4.309.969**	**9,6**	**1,5**
Su Ürünleri ve Hayvansal Mamuller	381.274	422.355	10,8	1,6	3.237.665	3.503.751	8,2	1,5	3.933.393	4.309.969	9,6	1,5
C. AĞAÇ VE ORMAN ÜRÜNLERİ	**731.384**	**670.520**	**-8,3**	**2,6**	**6.577.755**	**6.468.546**	**-1,7**	**2,7**	**7.955.930**	**7.874.594**	**-1,0**	**2,8**
Mobilya, Kağıt ve Orman Ürünleri	731.384	670.520	-8,3	2,6	6.577.755	6.468.546	-1,7	2,7	7.955.930	7.874.594	-1,0	2,8
II. SANAYİ	**17.086.264**	**18.298.627**	**7,1**	**70,7**	**160.080.693**	**169.474.589**	**5,9**	**71,6**	**191.844.332**	**203.989.211**	**6,3**	**71,4**
A. TARIMA DAYALI İŞLENMİŞ ÜRÜNLER	**1.254.340**	**1.211.550**	**-3,4**	**4,7**	**11.426.633**	**11.492.597**	**0,6**	**4,9**	**13.793.841**	**13.751.491**	**-0,3**	**4,8**
Tekstil ve Hammaddeleri	838.979	811.008	-3,3	3,1	7.881.829	7.970.797	1,1	3,4	9.515.598	9.492.674	-0,2	3,3
Deri ve Deri Mamulleri	129.119	118.818	-8,0	0,5	1.242.913	1.223.161	-1,6	0,5	1.469.321	1.424.566	-3,0	0,5
Halı	286.242	281.724	-1,6	1,1	2.301.891	2.298.639	-0,1	1,0	2.808.922	2.834.251	0,9	1,0
B. KİMYEVİ MADDELER VE MAM.	**2.650.682**	**3.013.925**	**13,7**	**11,6**	**26.892.125**	**28.844.945**	**7,3**	**12,2**	**32.066.453**	**33.795.938**	**5,4**	**11,8**
Kimyevi Maddeler ve Mamulleri	2.650.682	3.013.925	13,7	11,6	26.892.125	28.844.945	7,3	12,2	32.066.453	33.795.938	5,4	11,8
C. SANAYİ MAMULLERİ	**13.181.242**	**14.073.151**	**6,8**	**54,4**	**121.761.934**	**129.137.047**	**6,1**	**54,5**	**145.984.038**	**156.441.783**	**7,2**	**54,8**
Hazırgiyim ve Konfeksiyon	1.508.490	1.296.330	-14,1	5,0	14.205.838	13.659.189	-3,8	5,8	16.950.381	16.213.085	-4,3	5,7
Otomotiv Endüstrisi	3.809.159	4.032.435	5,9	15,6	34.007.311	35.174.450	3,4	14,9	40.727.741	42.683.678	4,8	14,9
Gemi, Yat ve Hizmetleri	304.894	233.086	-23,6	0,9	1.788.059	2.231.277	24,8	0,9	2.161.973	2.686.746	24,3	0,9
Elektrik ve Elektronik	1.640.849	1.929.862	17,6	7,5	14.520.294	16.636.336	14,6	7,0	17.445.061	19.839.374	13,7	6,9
Makine ve Aksamları	1.066.913	954.535	-10,5	3,7	9.124.746	9.181.866	0,6	3,9	11.031.260	11.310.489	2,5	4,0
Demir ve Demir Dışı Metaller	1.219.311	1.324.090	8,6	5,1	11.082.750	12.555.562	13,3	5,3	13.113.275	14.711.222	12,2	5,2
Çelik	1.286.963	1.352.622	5,1	5,2	13.727.772	14.081.405	2,6	5,9	16.407.352	16.885.884	2,9	5,9
Çimento Cam Seramik ve Toprak Ürünleri	402.912	390.091	-3,2	1,5	3.753.799	3.786.883	0,9	1,6	4.438.635	4.531.482	2,1	1,6
Mücevher	568.425	760.800	33,8	2,9	6.760.502	7.633.174	12,9	3,2	8.075.300	8.801.331	9,0	3,1
Savunma ve Havacılık Sanayii	707.494	1.140.026	61,1	4,4	6.679.532	8.050.043	20,5	3,4	8.290.704	11.357.392	37,0	4,0
İklimlendirme Sanayii	665.833	659.274	-1,0	2,5	6.111.330	6.146.863	0,6	2,6	7.342.355	7.421.101	1,1	2,6
III. MADENCİLİK	**583.304**	**688.043**	**18,0**	**2,7**	**5.090.032**	**6.098.835**	**19,8**	**2,6**	**6.109.866**	**7.219.159**	**18,2**	**2,5**
Madencilik Ürünleri	583.304	688.043	18,0	2,7	5.090.032	6.098.835	19,8	2,6	6.109.866	7.219.159	18,2	2,5
T O P L A M (TİM*)	**20.956.387**	**22.334.023**	**6,6**	**86,3**	**194.451.690**	**206.037.715**	**6,0**	**87,0**	**233.974.823**	**248.754.617**	**6,3**	**87,1**
İhracatçı Birlikleri Kaydından Muaf İhracat ile Antrepo ve Serbest Bölgeler Farkı	2.993.113	3.550.712	18,6	13,7	29.977.312	30.798.986	2,7	13,0	36.097.992	36.886.811	2,2	12,9
GENEL İHRACAT TOPLAMI	**23.949.501**	**25.884.734**	**8,1**	**100,0**	**224.429.002**	**236.836.700**	**5,5**	**100,0**	**270.072.815**	**285.641.428**	**5,8**	**100,0**

TÜRKİYE GENELİNDE İHRACAT VERİLERİ (OCAK-EKİM 2026)

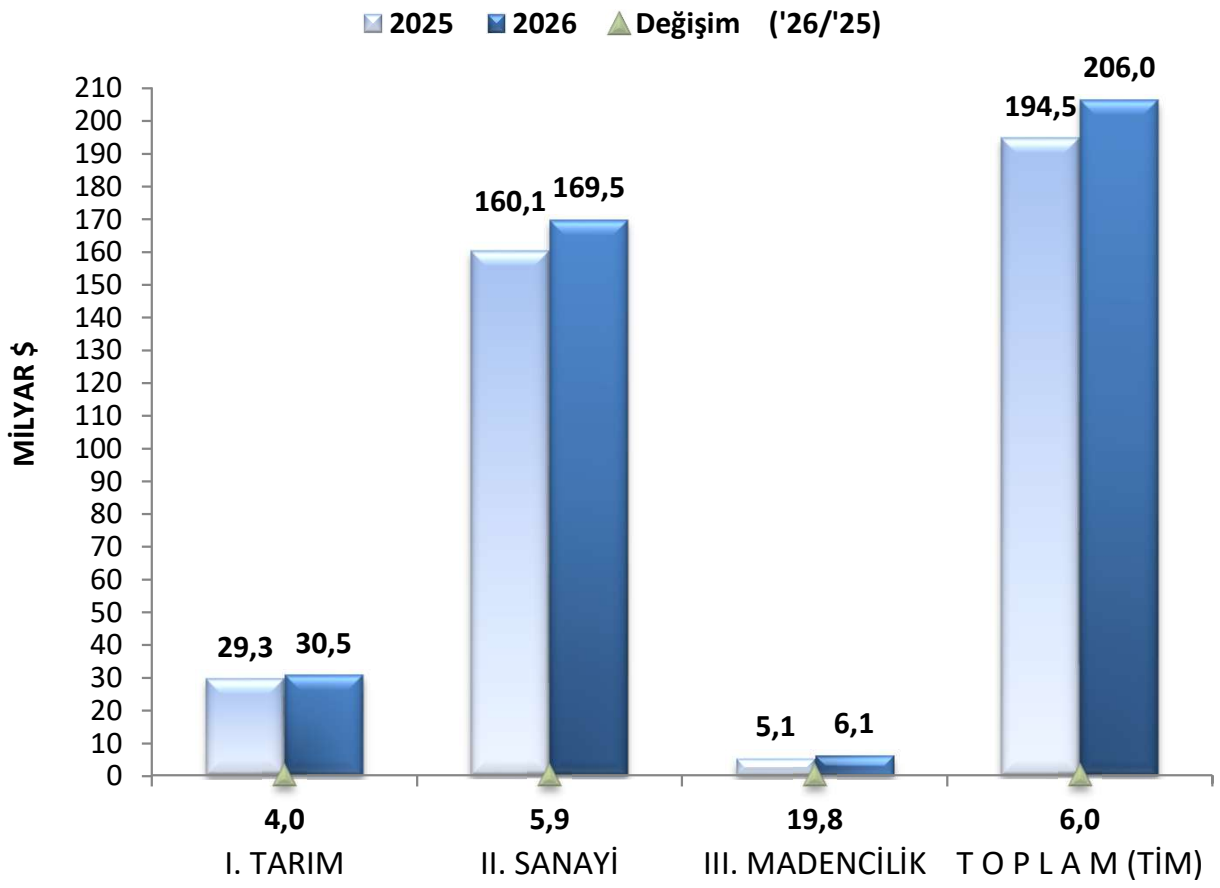

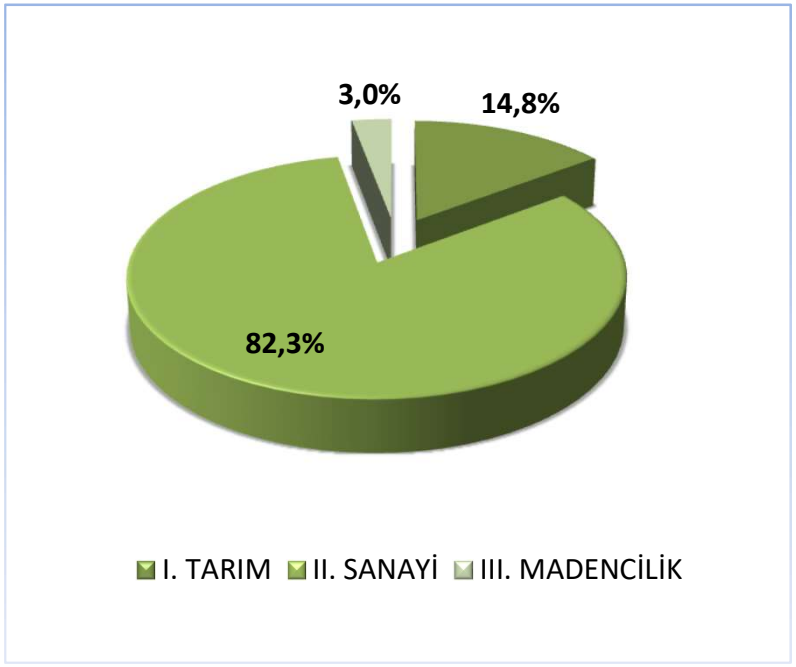

TÜRKİYE'NİN SEKTÖREL BAZDA İHRACAT VERİLERİ – DEĞER SIRALI (MİLYAR $)
OCAK-EKİM 2026

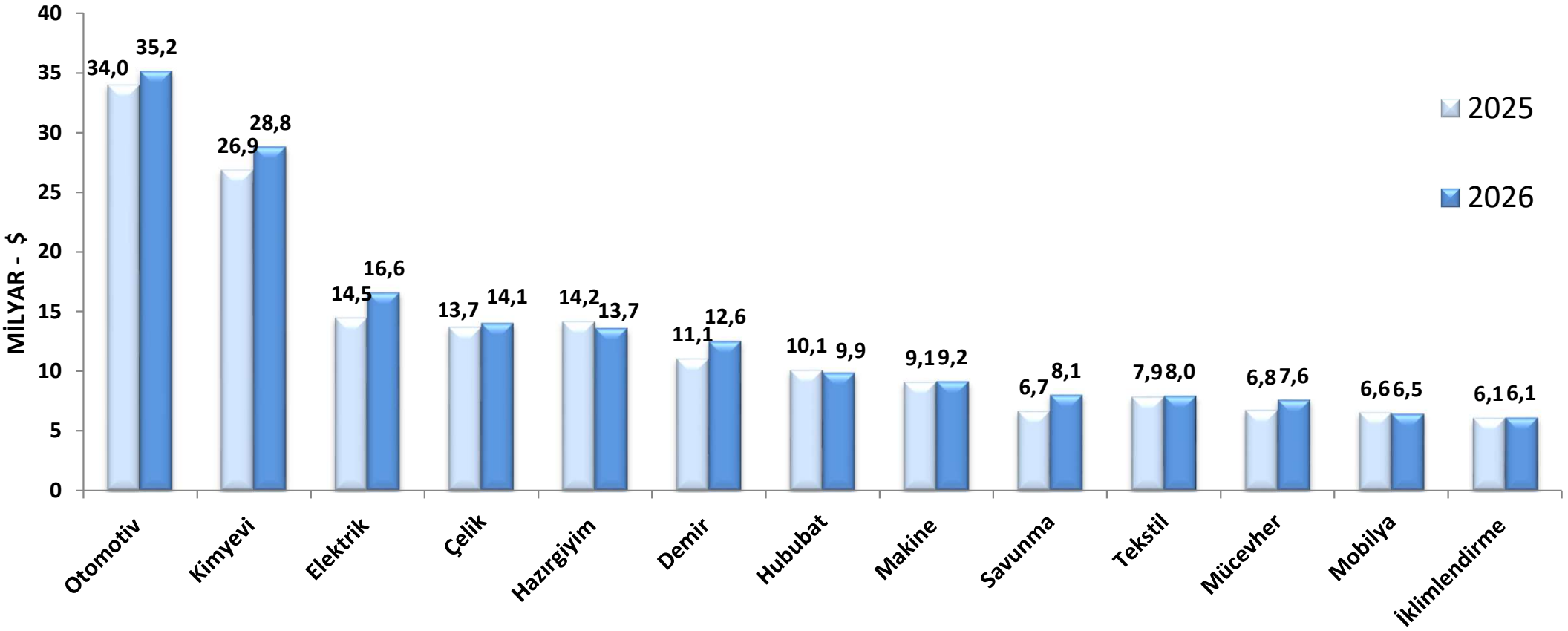

TÜRKİYE'NİN SEKTÖREL BAZDA İHRACAT VERİLERİ – DEĞİŞİM SIRALI (%)
(OCAK-EKİM 2026)

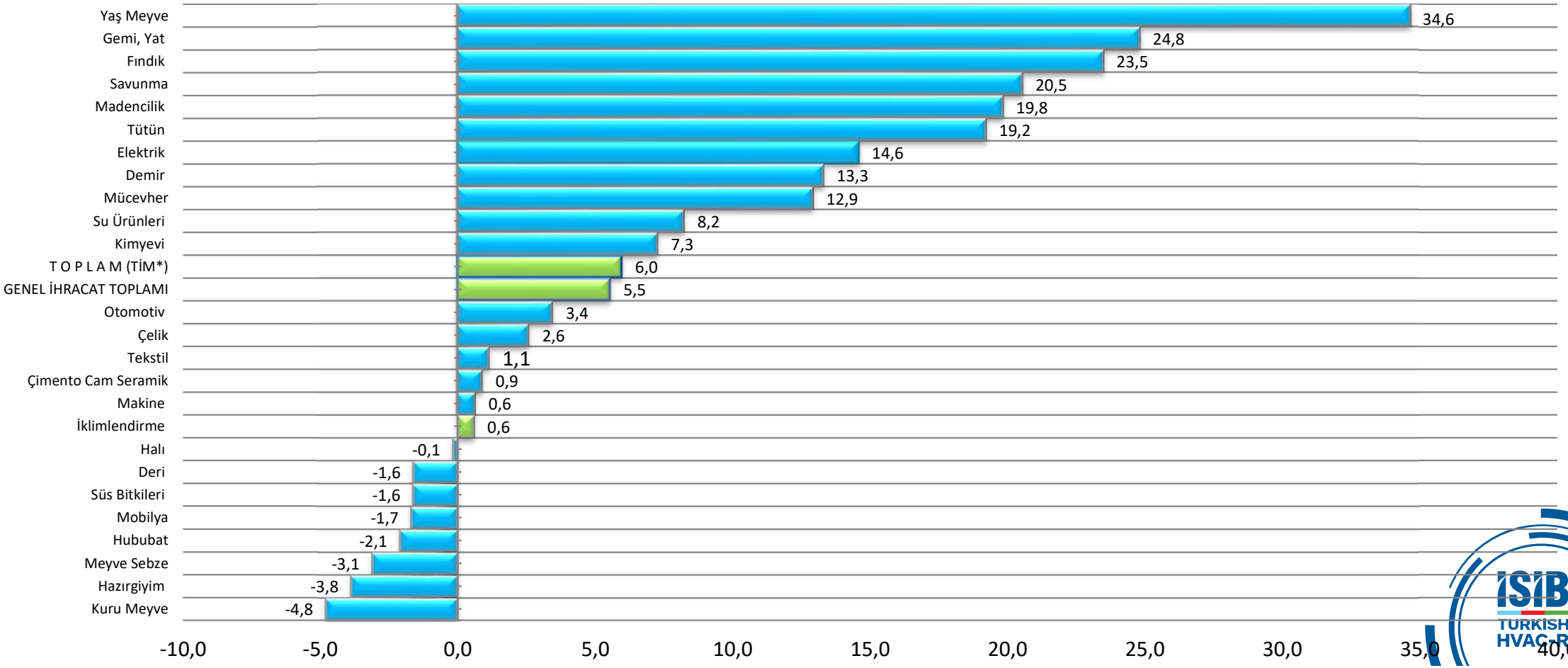

TÜRKİYE GENELİ İKLİMLENDİRME SANAYİ İHRACATÇILARI BİRLİĞİ
2025-2026 YILLARI OCAK-EKİM DÖNEMİ İHRACAT KAYIT RAKAMLARI

	2025 (OCAK-EKİM)		2026 (OCAK-EKİM)		% Değişim	
	MİKTAR (KG)	DEĞER ($)	MİKTAR (KG)	DEĞER ($)	MİKTAR (KG)	DEĞER
ISITMA SİSTEM VE ELEMANLARI	**292.819.596**	**1.153.920.131**	**287.543.523**	**1.069.866.869**	**-1,8**	**-7,3**
Brülörler ve Aksam-Parçaları	1.477.350	31.010.865	1.126.382	28.555.286	-23,8	-7,9
Kazanlar-Kombiler ve Aksam-Parçaları	55.286.987	521.877.528	49.227.212	435.420.648	-11,0	-16,6
Radyatörler ve Aksam-Parçaları	201.926.233	383.740.583	200.612.520	380.024.544	-0,7	-1,0
Su Isıtıcıları-Eşanjörler ve Aksam-Parçaları	8.804.760	44.508.001	9.516.680	46.400.645	8,1	4,3
Kurutucular ve Aksam-Parçaları	4.649.433	59.469.514	4.416.784	55.895.566	-5,0	-6,0
Elektrikli, Elektriksiz Isıtıcılar-Sobalar ve Aksam-Parçaları	19.835.960	106.294.694	21.791.124	116.775.330	9,9	9,9
Diğerleri	838.873	7.018.946	852.821	6.794.850	1,7	-3,2
SOĞUTMA SİSTEM VE ELEMANLARI	**127.664.817**	**1.028.272.034**	**115.641.172**	**1.012.054.025**	**-9,4**	**-1,6**
Soğutucu Akışkanlar	1.738.837	10.340.039	1.136.809	11.598.827	-34,6	12,2
Soğutmalı Kabinler-Derin Dondurucular	108.082.744	851.167.846	100.458.458	836.925.793	-3,0	9,6
Soğutma Grupları	1.837.360	19.108.105	1.877.556	19.555.511	2,2	2,3
Soğutma Kuleleri	2.219.226	23.378.969	1.584.553	18.329.983	-28,6	-21,6
Eşanjörler ve Aksam-Parçaları	13.786.650	124.277.075	10.583.796	125.643.912	-23,2	1,1
KLİMA SİSTEM VE ELEMANLARI	**61.029.686**	**701.458.103**	**58.802.883**	**719.812.925**	**-3,6**	**2,6**
Klima Cihazları ve Aksam-Parçaları	54.330.275	644.772.494	51.471.650	669.764.667	-5,3	3,9
Kompresörler	4.598.668	36.112.535	6.113.634	39.214.920	32,9	8,6
Diğerleri	2.100.742	20.573.074	1.217.598	10.833.338	-42,0	-47,3
TESİSAT SİSTEM VE ELEMANLARI	**332.789.427**	**2.309.270.989**	**298.911.631**	**2.367.833.593**	**-10,2**	**2,5**
Plastik Borular ve Bağlantı Parçaları	181.072.513	609.438.354	153.641.125	588.111.807	-15,1	-3,5
Metal Borular ve Bağlantı Parçaları	38.163.717	394.318.198	34.413.577	436.070.351	-9,8	10,6
Vanalar	46.903.328	649.533.011	46.246.550	660.523.497	-1,4	1,7
Pompalar ve Aksam-Parçaları	39.795.799	359.486.608	41.310.718	382.254.750	3,8	6,3
Filtreler	21.213.281	196.633.046	18.571.949	194.434.832	-12,5	-1,1
Ölçüm Cihazları ve Göstergeler	2.219.097	70.351.598	2.072.753	77.670.092	-6,6	10,4
Diğerleri	3.421.692	29.510.175	2.654.960	28.768.265	-22,4	-2,5
HAVALANDIRMA SİSTEM VE ELEMANLARI	**80.629.971**	**770.573.031**	**83.878.990**	**823.741.913**	**4,0**	**6,9**
Fanlar-Hava Perdeleri-Vantilatörler-Aspiratörler ve Aksam Parçaları	30.780.508	310.026.893	32.026.079	335.655.889	4,0	8,3
Hava Temizleyici Cihazlar-Filtreler ve Aksam Parçaları	34.703.239	320.076.314	36.163.099	345.916.713	4,2	8,1
Klima Santralleri, Rooftop, Fancoiller	9.110.849	113.221.042	9.367.475	110.834.033	2,8	-2,1
Hava Kanalları-Körükler-Bağlantı Elemanları	6.035.374	27.248.783	6.322.337	31.335.278	4,8	15,0
YALITIM MALZEMELERİ	**140.631.684**	**147.835.242**	**133.477.989**	**153.511.614**	**-5,1**	**3,8**
GENEL TOPLAM	**1.035.565.181**	**6.111.329.529**	**978.256.190**	**6.146.820.939**	**-5,5**	**0,6**

TÜRKİYE GENELİ İKLİMLENDİRME SANAYİ İHRACATÇILARI BİRLİĞİ
2025-2026 YILLARI OCAK-EKİM DÖNEMİ İHRACAT KAYIT RAKAMLARI

	2025 (OCAK-EKİM)			2026 (OCAK-EKİM)			% Değişim		
	MİKTAR (KG)	DEĞER ($)	BİRİM FİYAT($/KG)	MİKTAR (KG)	DEĞER ($)	BİRİM FİYAT($/KG)	MİKTAR (KG)	DEĞER	BİRİM FİYAT
ISITMA SİSTEM VE ELEMANLARI	292.819.596	1.153.920.131	3,9	287.543.523	1.069.866.869	3,7	-1,8	-7,3	-5,6%
SOĞUTMA SİSTEM VE ELEMANLARI	127.664.817	1.028.272.034	8,1	115.641.172	1.012.054.025	8,8	-9,4	-1,6	8,7%
KLİMA SİSTEM VE ELEMANLARI	61.029.686	701.458.103	11,5	58.802.883	719.812.925	12,2	-3,6	2,6	6,5%
TESİSAT SİSTEM VE ELEMANLARI	332.789.427	2.309.270.989	6,9	298.911.631	2.367.833.593	7,9	-10,2	2,5	14,2%
HAVALANDIRMA SİSTEM VE ELEMANLARI	80.629.971	770.573.031	9,6	83.878.990	823.741.913	9,8	4,0	6,9	2,8%
YALITIM MALZEMELERİ	140.631.684	147.835.242	1,1	133.477.989	153.511.614	1,2	-5,1	3,8	9,4%
GENEL TOPLAM	1.035.565.181	6.111.329.529	5,9	978.256.190	6.146.820.939	6,3	-5,5	0,6	6,5%

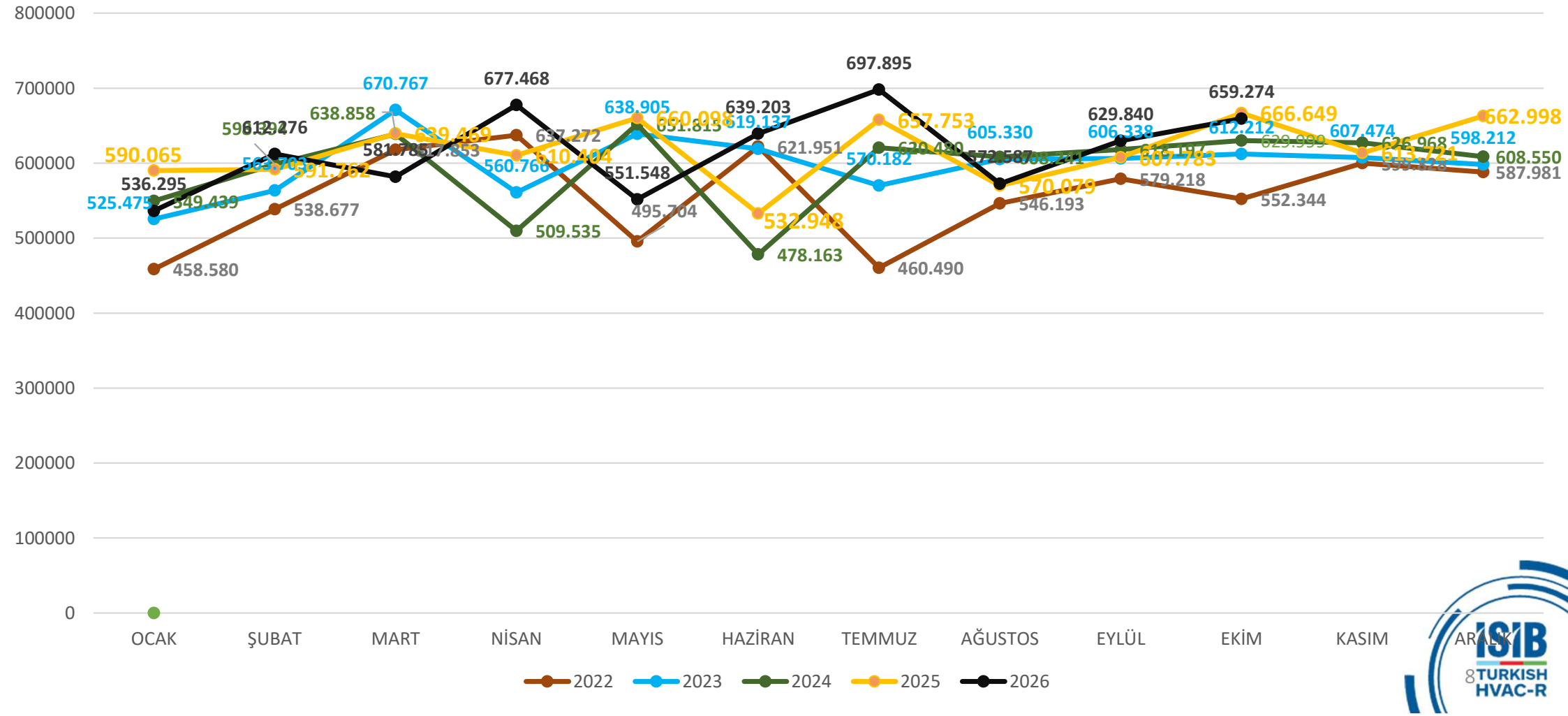
800000
700000
600000
500000
400000
300000
200000
100000
0
OCAK
ŞUBAT
MART
NİSAN
MAYIS
HAZİRAN
TEMMUZ
AĞUSTOS
EYLÜL
EKİM
KASIM
ARALIK
2022
2023
2024
2025
2026
697.895
677.468
639.203
659.274
629.840
638.858
670.767
638.905
621.951
605.330
607.474
608.550
587.981
536.295
538.677
509.535
495.704
478.163
460.490
546.193
579.218
552.344
458.580
590.065
525.475
591.762
610.404
532.948
570.079
607.783
666.649
662.998
598.212
613.721
657.753
660.098
639.469
612.212
606.338
570.182
560.766
637.272
651.813
619.137
629.999
626.968
612.197
629.480
608.241
549.439
563.703
581.178
517.853
612.276
599.134
581.178

İklimlendirme Sektör Tamamı İtibariyle İhracat Gerçekleştirilen İlk 20 Ülke (OCAK-EKİM 2026)

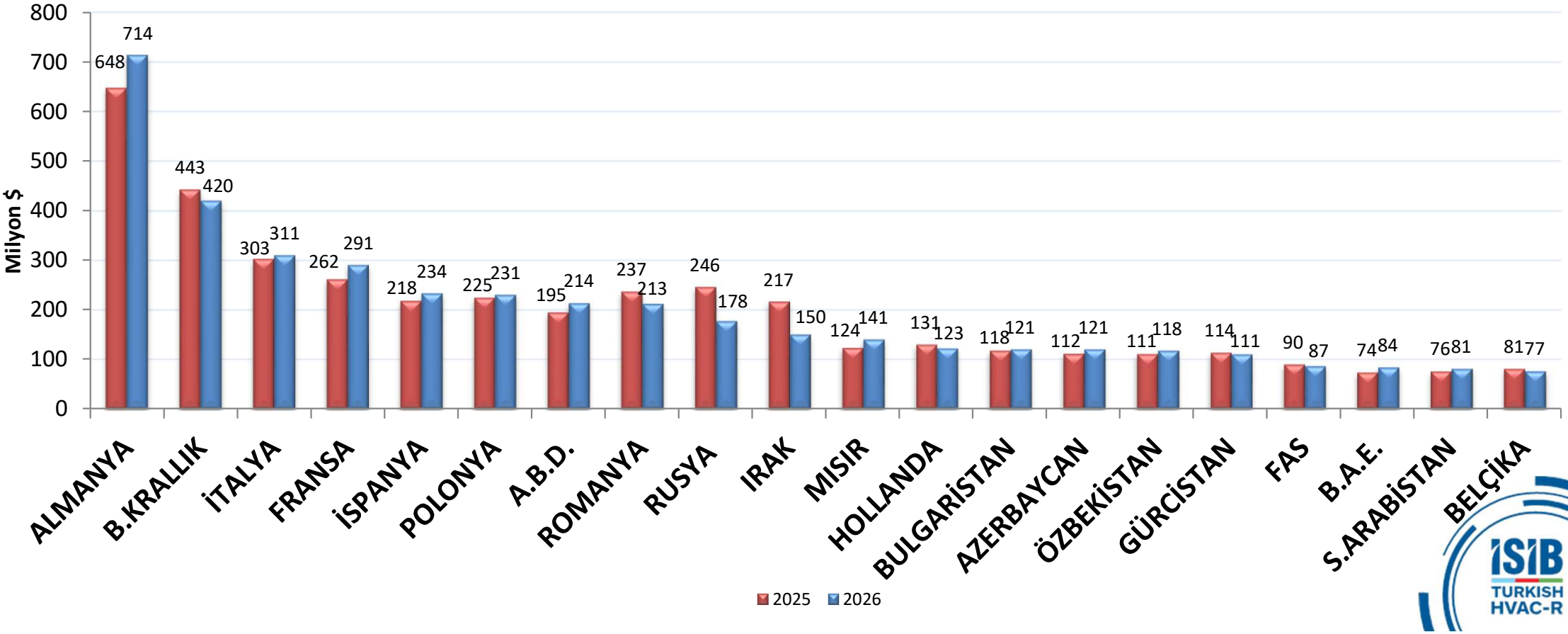

İKLİMLENDİRME İHRACATIMIZDA İLK 10 ÜLKEYE BİRİM FİYATLARIMIZ

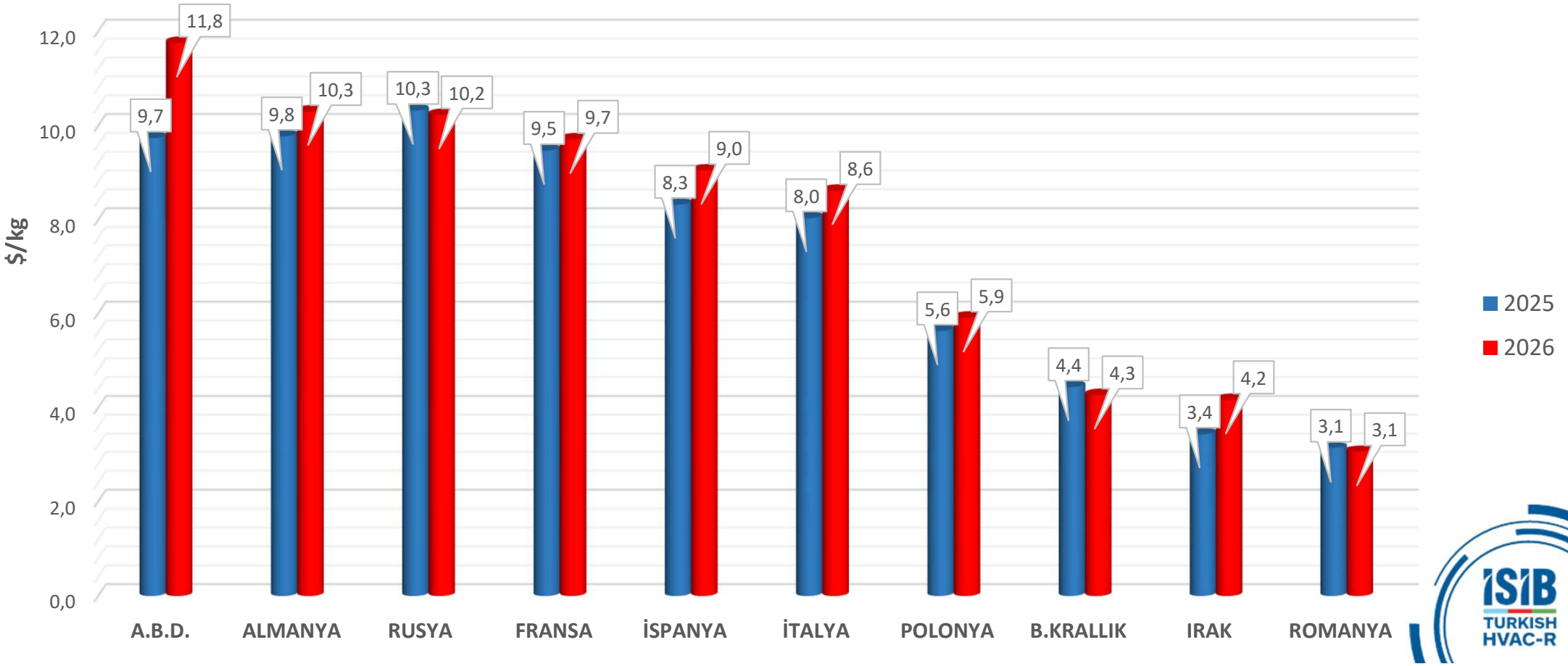

2022 ÜLKE GRUPLARINA GÖRE İHRACAT (BİN USD)

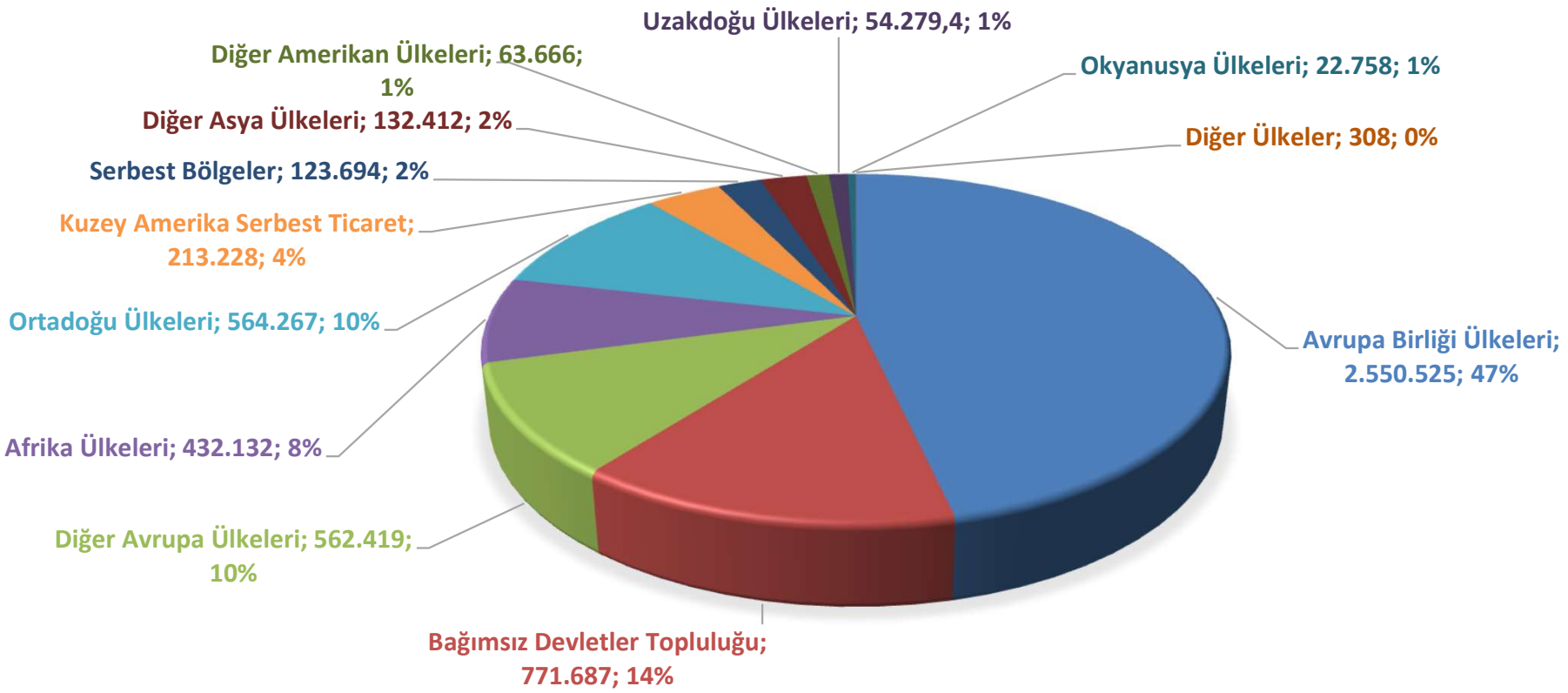

2023 ÜLKE GRUPLARINA GÖRE İHRACAT (BİN USD)

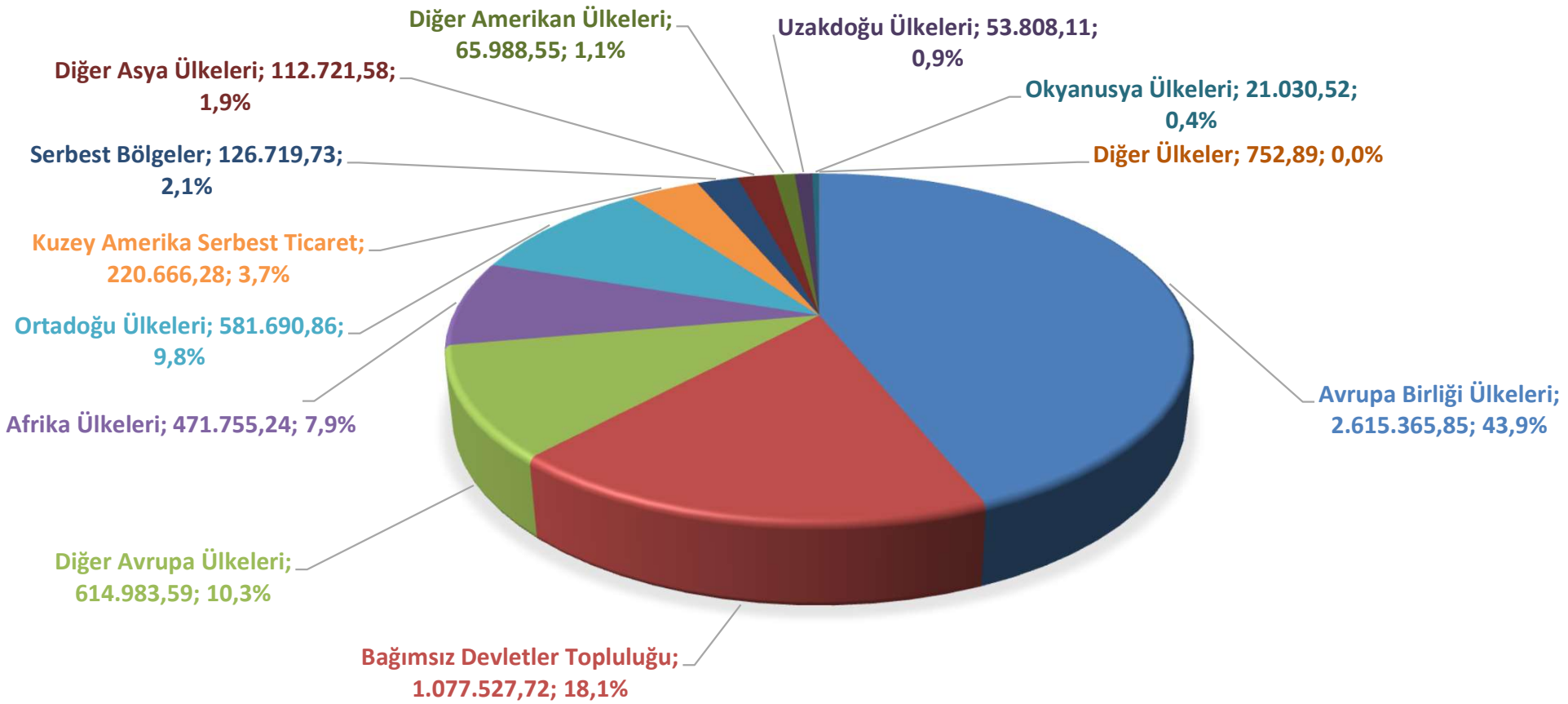

2024 ÜLKE GRUPLARINA GÖRE İHRACAT (BİN USD)

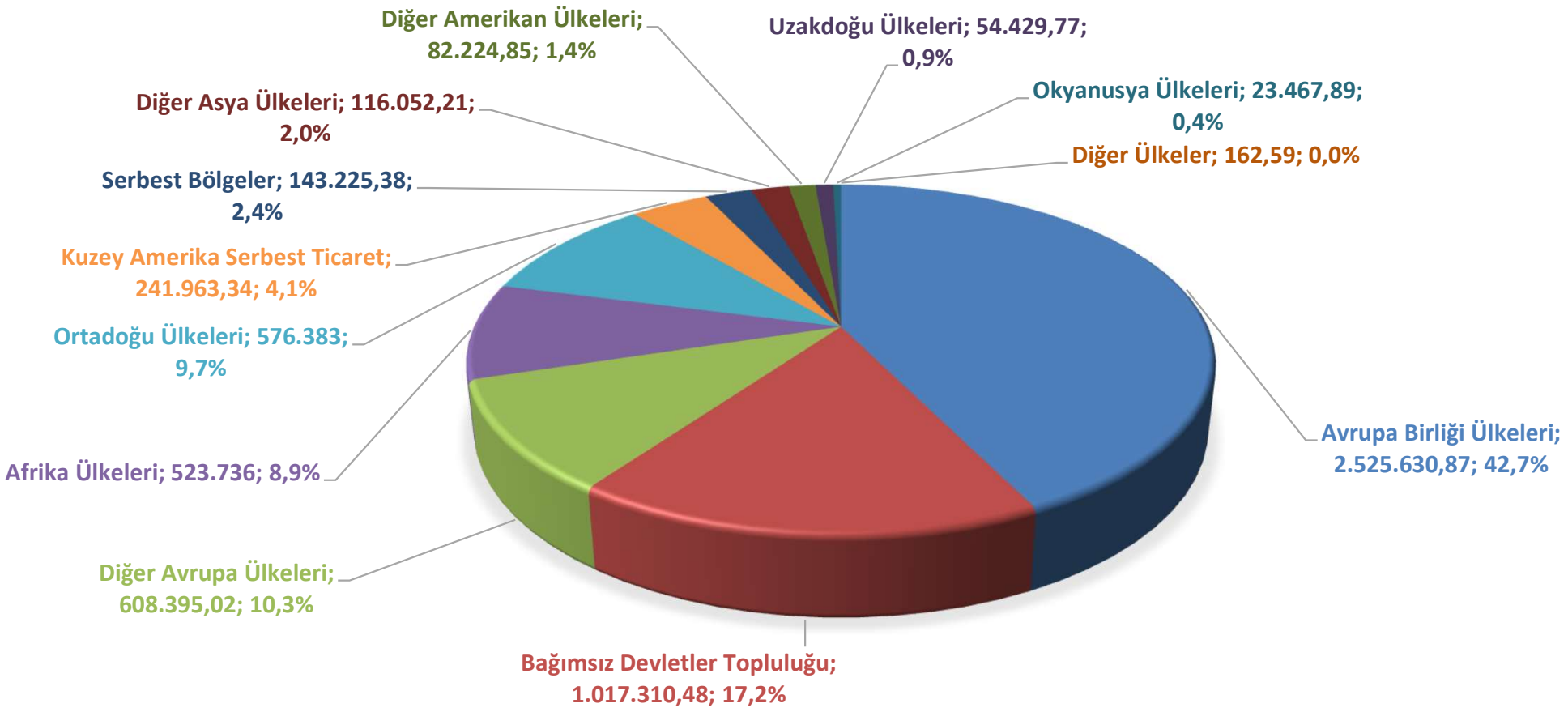

2025 ÜLKE GRUPLARINA GÖRE İHRACAT (BİN USD)

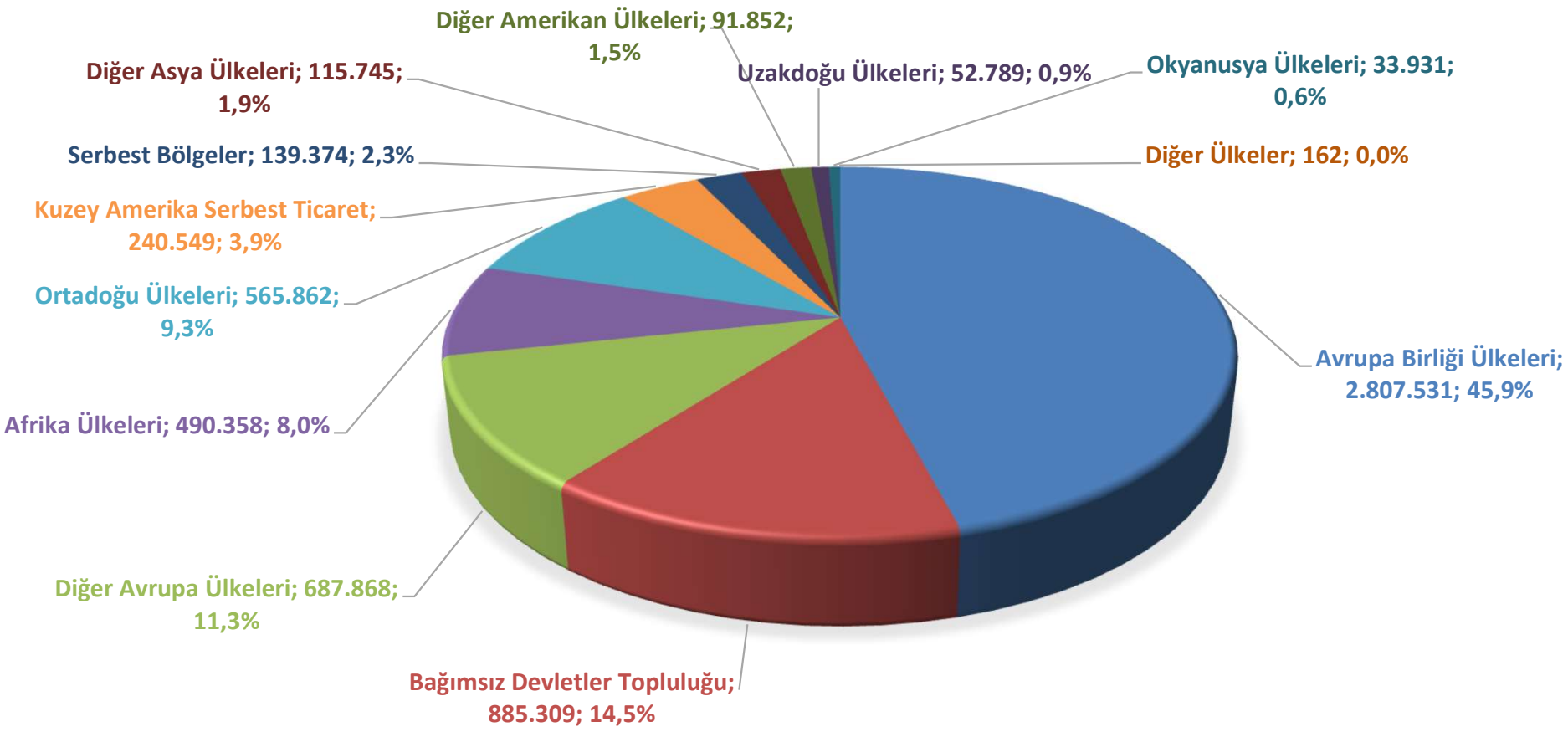

2026 ÜLKE GRUPLARINA GÖRE İHRACAT (BİN USD)

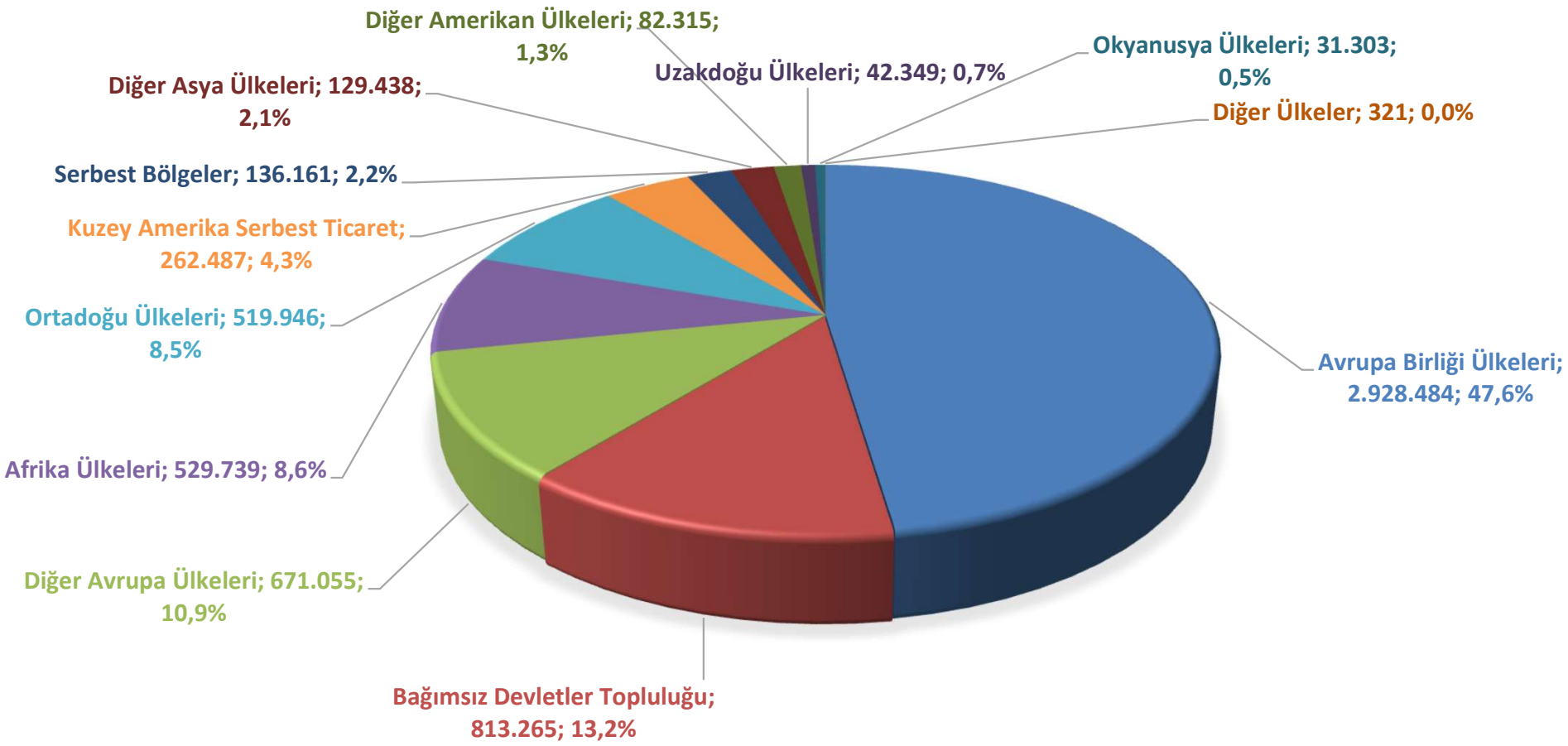

Türkiye'nin Isıtma Sistem ve Elemanları İhracatında Başlıca Ülkeler (OCAK-EKİM 2026)

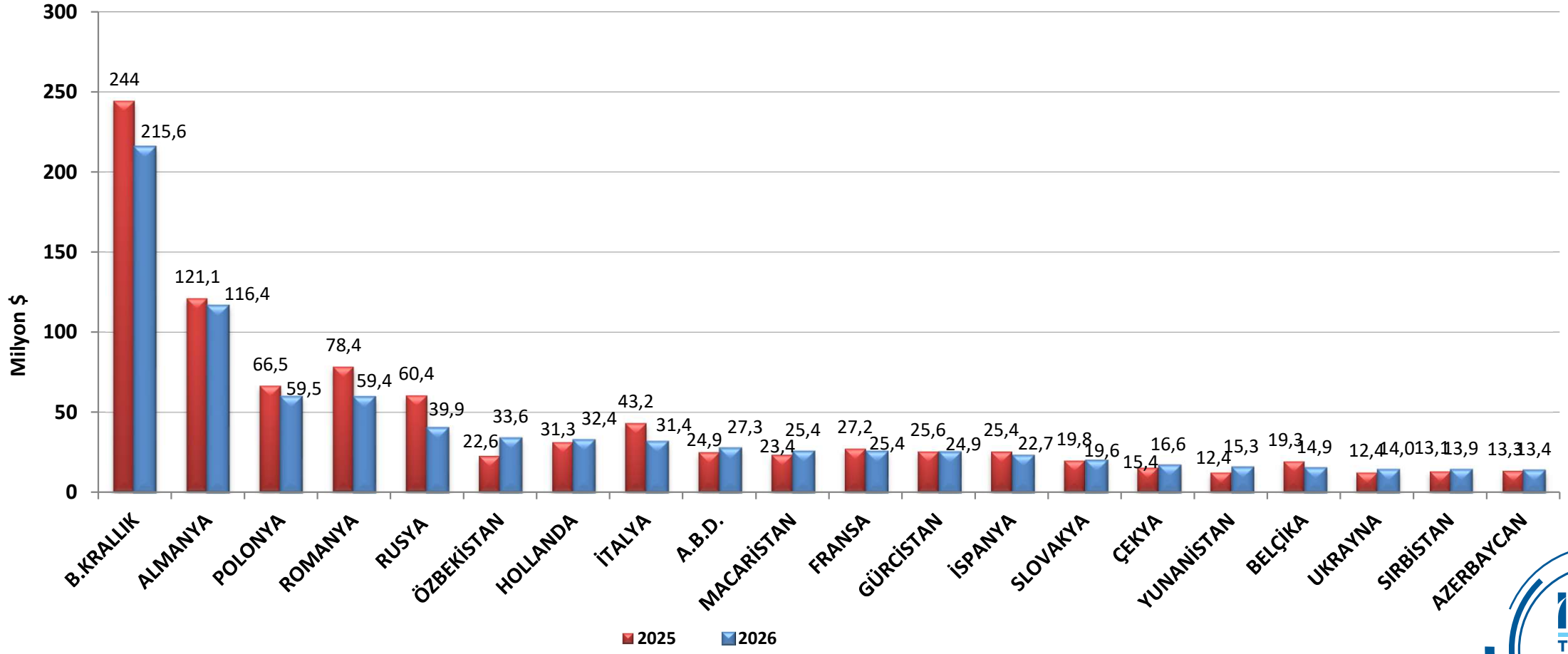

Türkiye'nin Soğutma Sistem ve Elemanlarında Başlıca Ülkeler (OCAK-EKİM 2026)

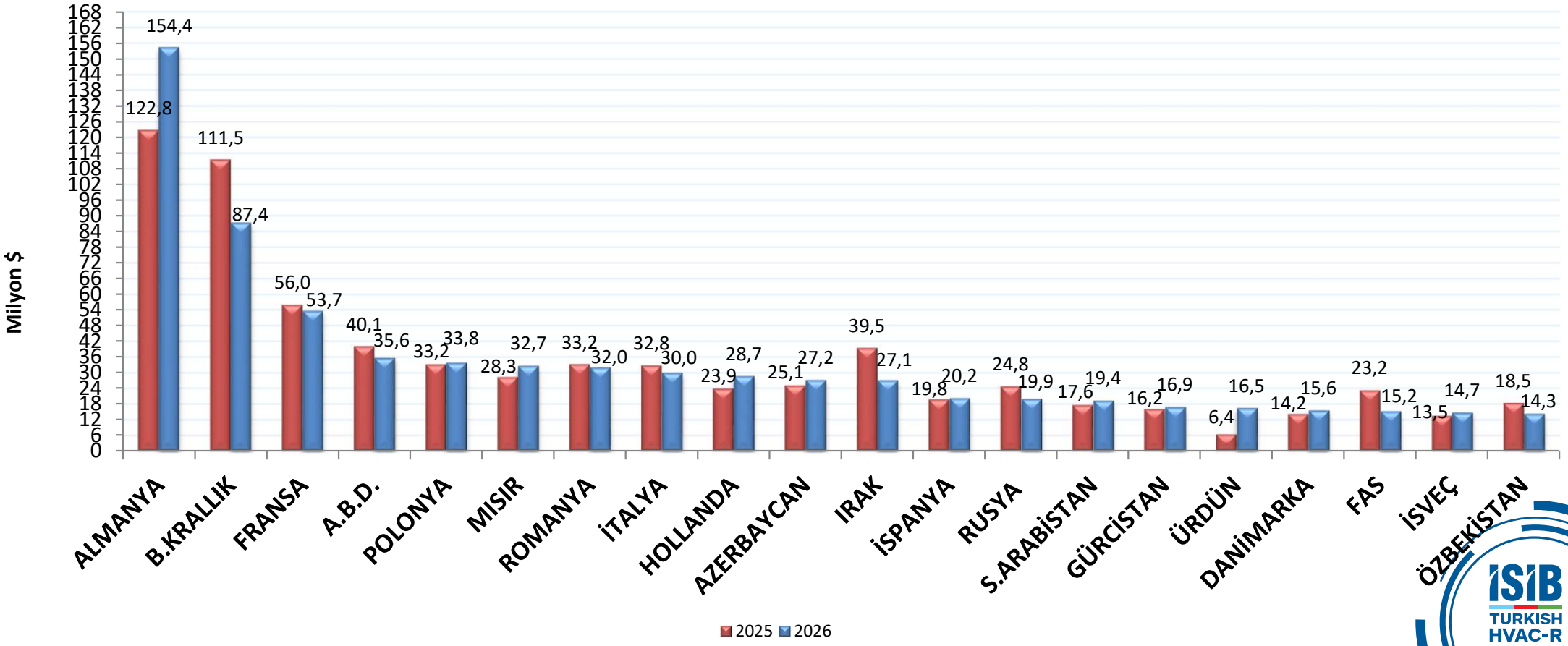

Türkiye'nin Klima Sistem ve Elemanları İhracatında Başlıca Ülkeler (OCAK-EKİM 2026)

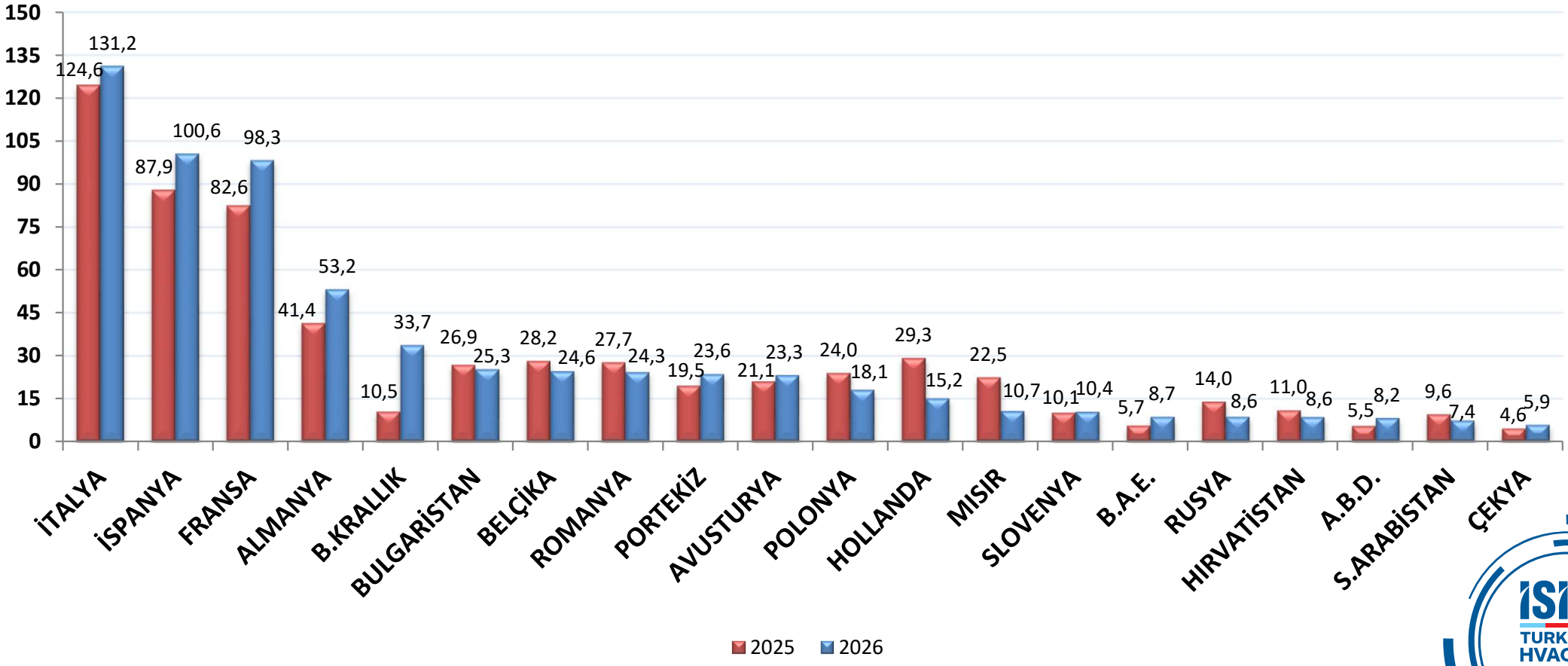

Türkiye'nin Tesisat Sistem ve Elemanları İhracatında Başlıca Ülkeler (OCAK-EKİM 2026)

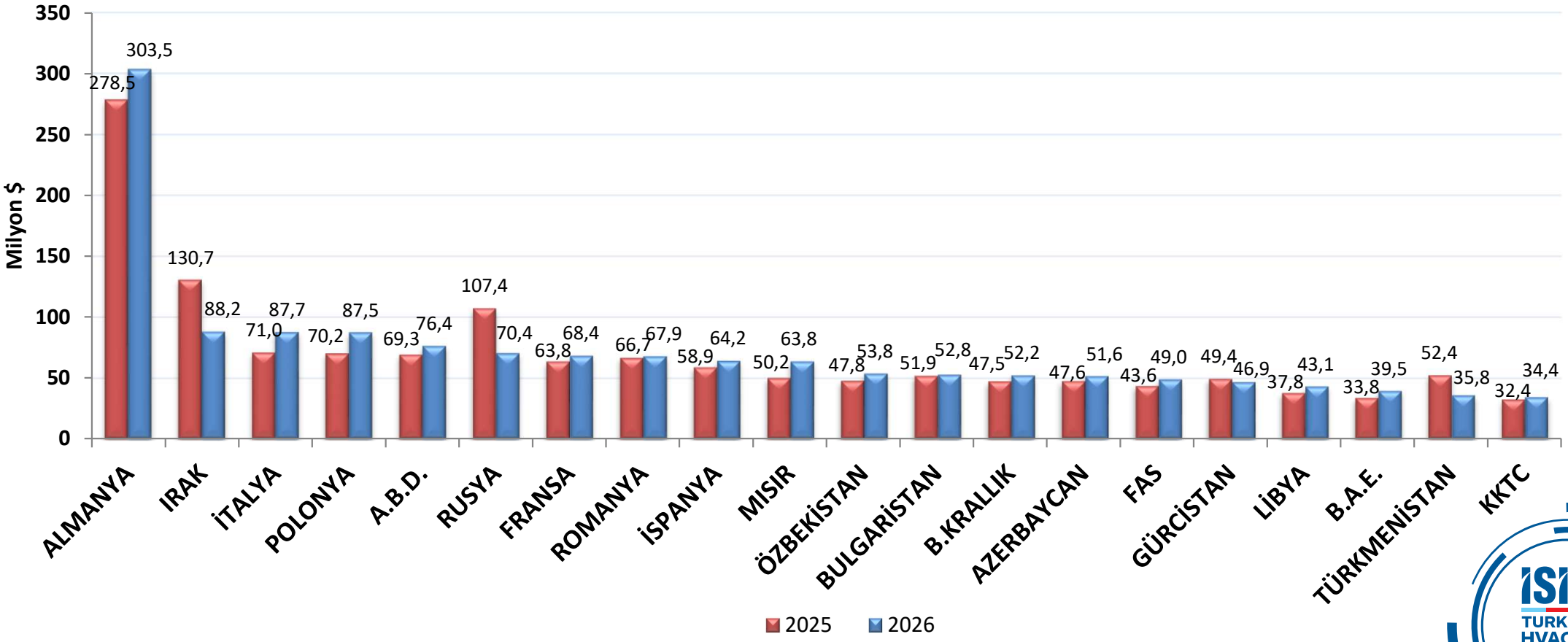

Türkiye'nin Havalandırma Sistem ve Elemanları İhracatında Başlıca Ülkeler (OCAK-EKİM 2026)

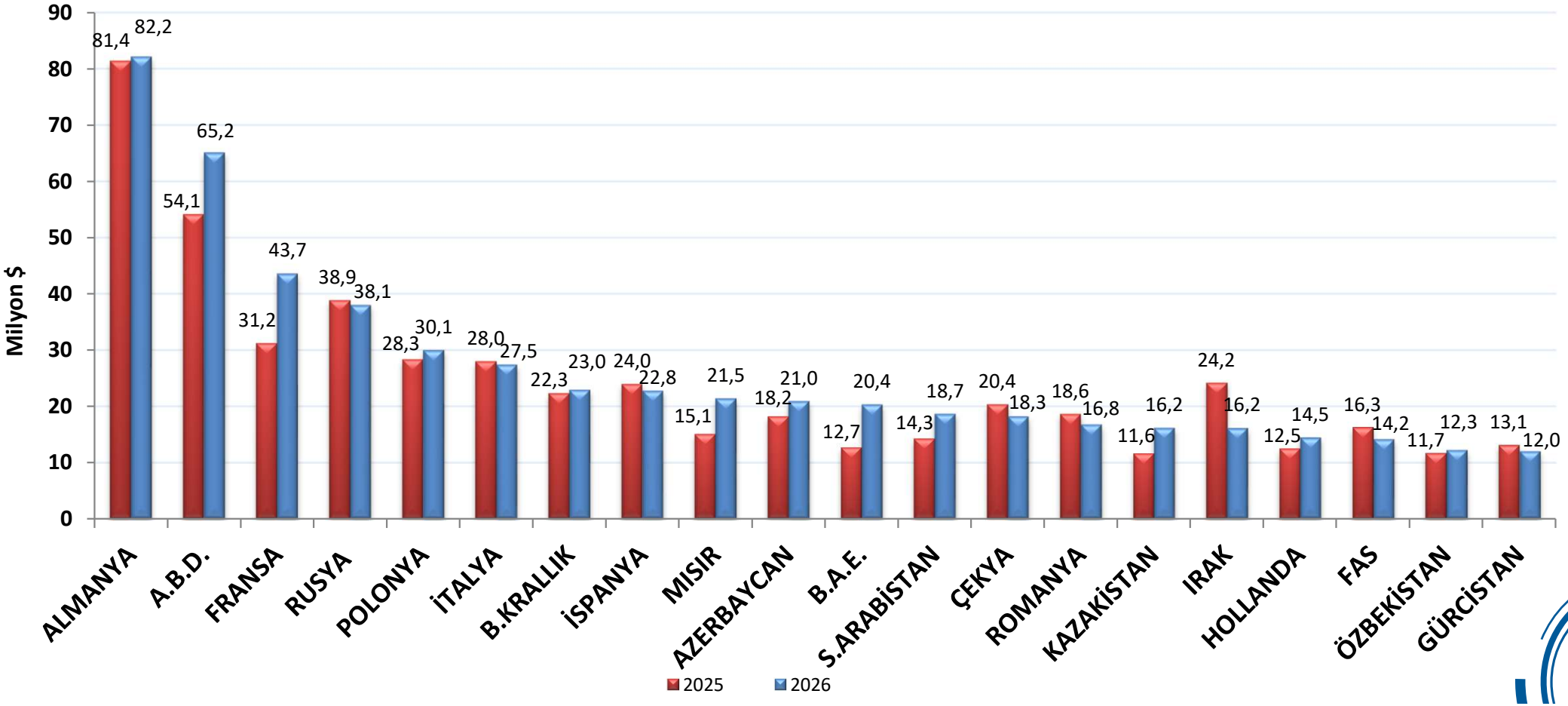

Türkiye'nin Yalıtım Malzemeleri İhracatında Başlıca Ülkeler (OCAK-EKİM 2026)

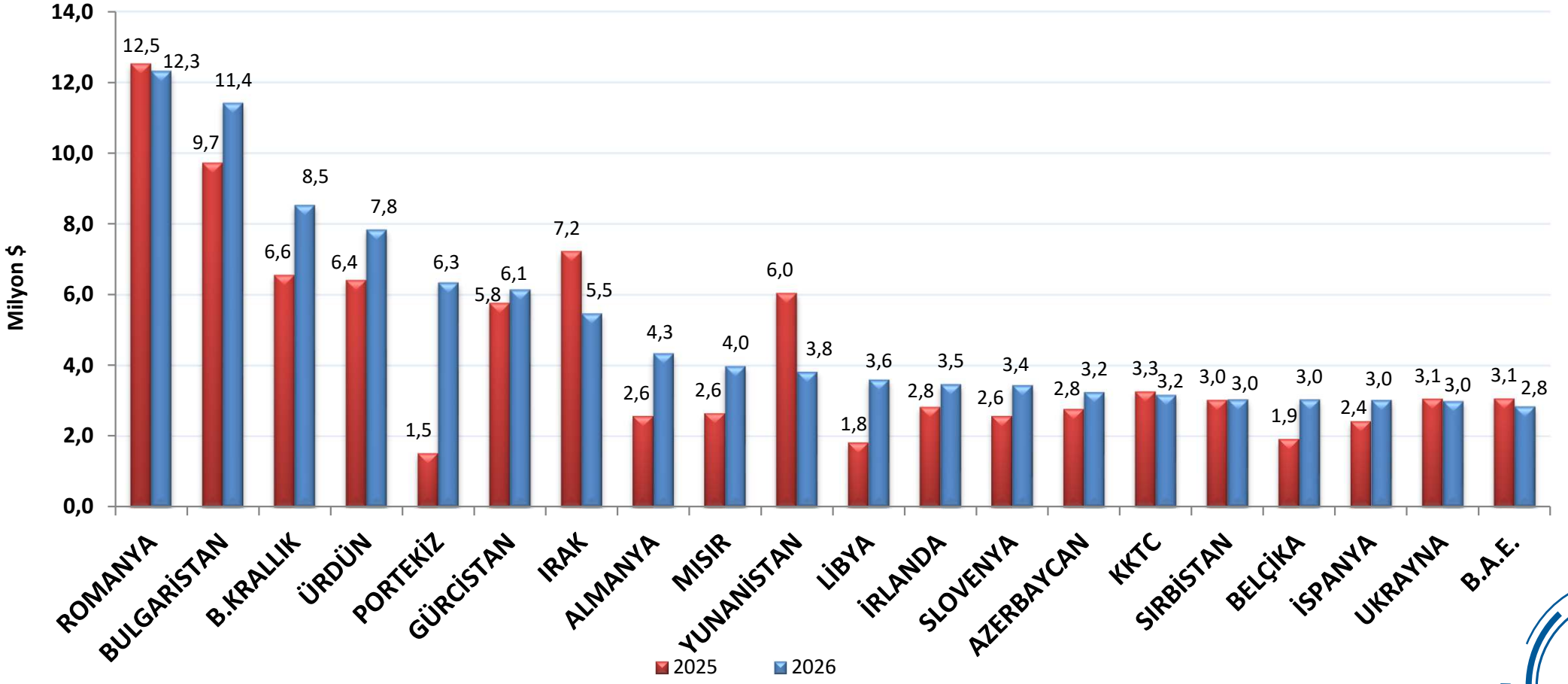

TURKISH HVAC-R

TEŞEKKÜRLER