



Haziran 2026

İKLİMLENDİRME SEKTÖRÜ İHRACAT RAKAMLARI

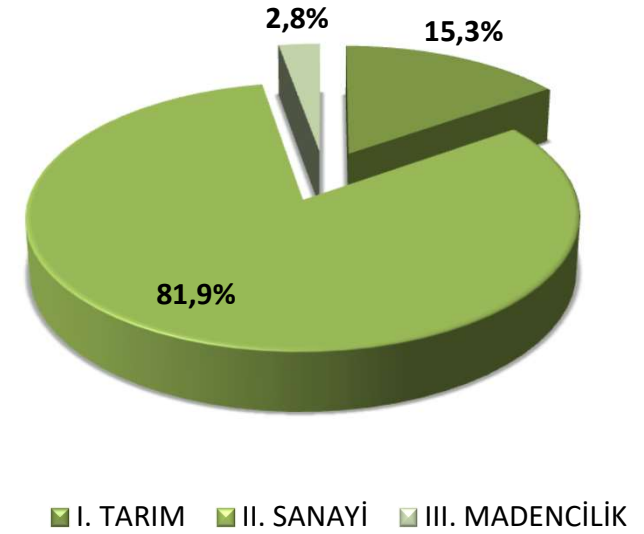
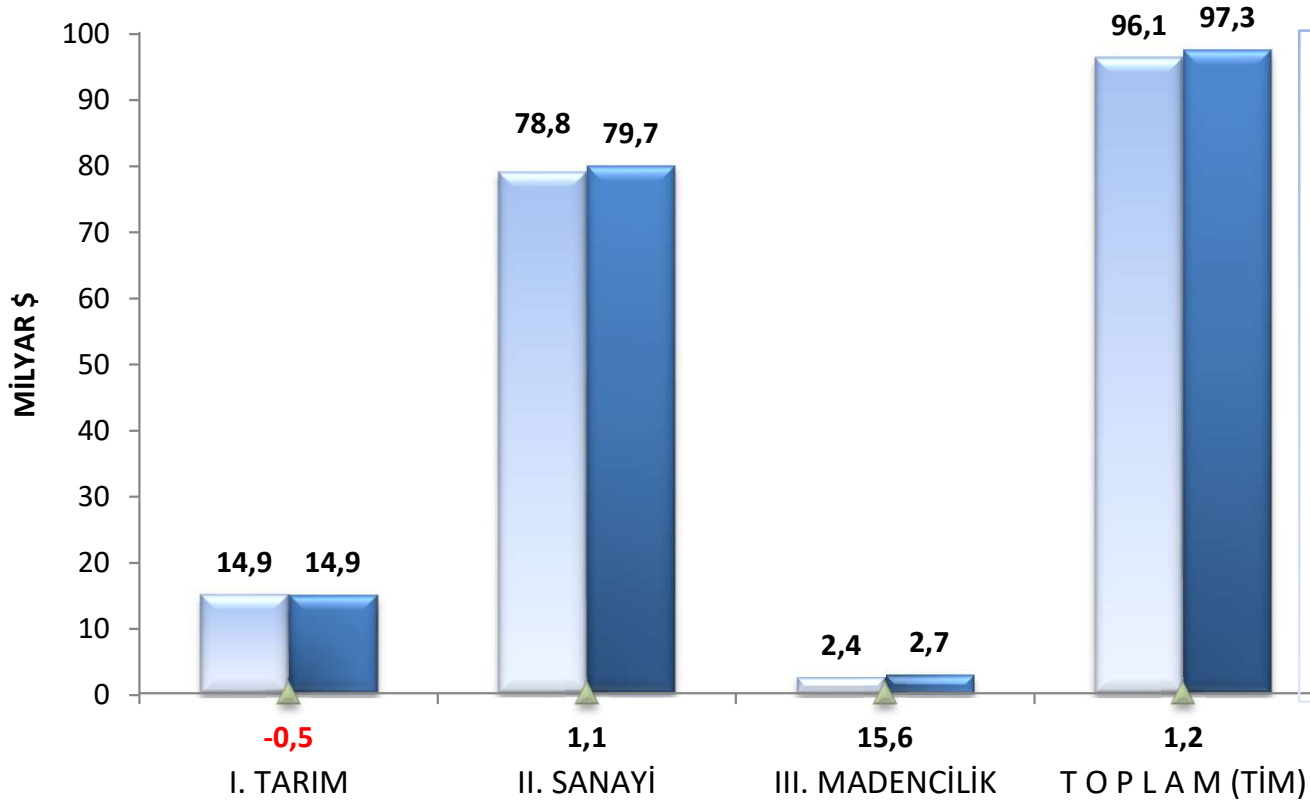
www.isib.org.tr

1 - 31 MAYIS İHRACAT RAKAMLARI

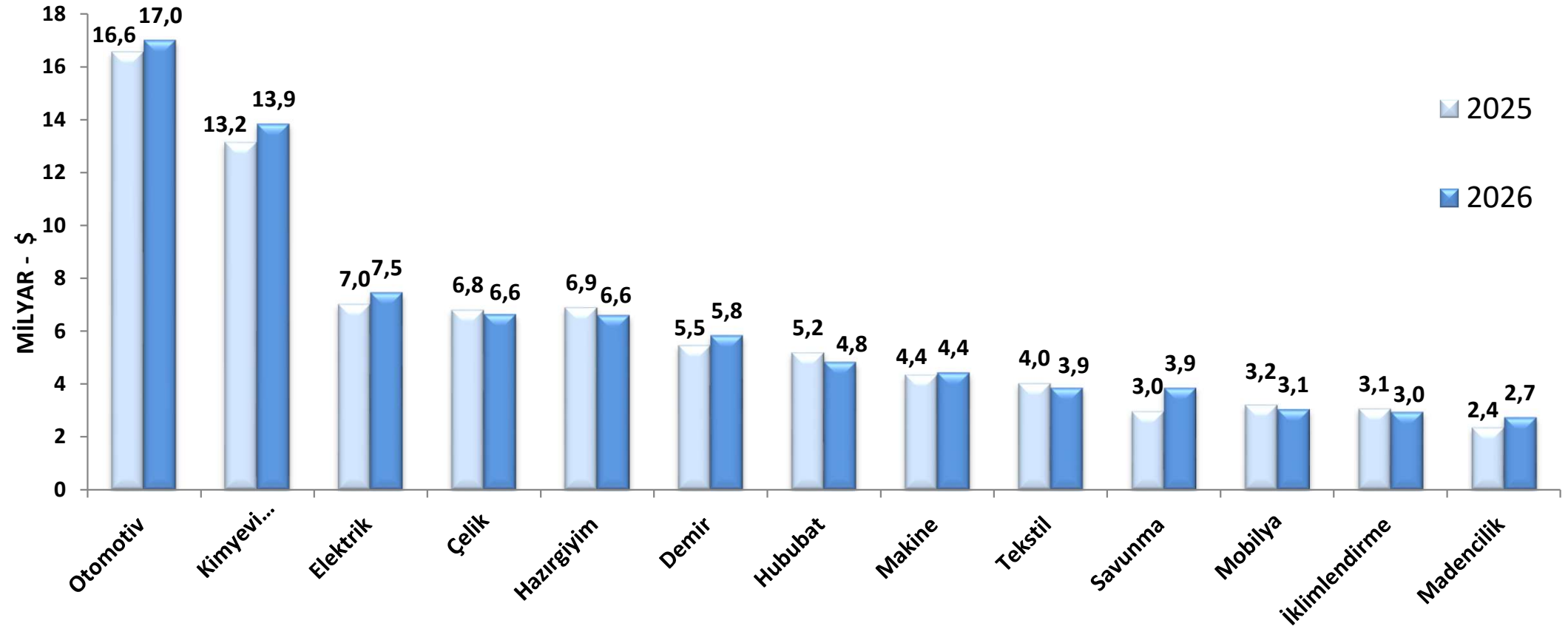
SEKTÖREL BAZDA İHRACAT RAKAMLARI -1.000 \$												
SEKTÖRLER	1 - 31 MAYIS				1 OCAK - 31 MAYIS				SON 12 AYLIK			
	2025	2026	Değişim ('26/'25)	Pay(26) (%)	2025	2026	Değişim ('26/'25)	Pay(26) (%)	2024 - 2025	2025 - 2026	Değişim ('26/'25)	Pay(26) (%)
I. TARIM	3.099.840	2.757.911	-11,0	14,2	14.939.274	14.865.091	-0,5	15,3	36.127.395	36.297.981	0,5	15,2
A. BİTKİSEL ÜRÜNLER	2.042.724	1.872.610	-8,3	9,6	10.223.108	10.238.942	0,2	10,5	24.493.853	24.359.039	-0,6	10,2
Hububat, Bakliyat, Yağlı Tohumlar ve Mamulleri	1.055.855	911.386	-13,7	4,7	5.207.050	4.842.560	-7,0	5,0	12.082.239	11.995.896	-0,7	5,0
Yaş Meyve ve Sebze	282.675	322.594	14,1	1,7	1.488.277	1.956.337	31,4	2,0	3.432.187	4.171.362	21,5	1,7
Meyve Sebze Mamulleri	219.783	191.052	-13,1	1,0	1.050.039	980.753	-6,6	1,0	2.652.305	2.516.141	-5,1	1,1
Kuru Meyve ve Mamulleri	140.798	99.086	-29,6	0,5	742.539	637.804	-14,1	0,7	1.853.001	1.632.587	-11,9	0,7
Fındık ve Mamulleri	183.702	212.659	15,8	1,1	1.030.639	1.199.057	16,3	1,2	2.647.043	2.409.905	-9,0	1,0
Zeytin ve Zeytinyağı	46.382	30.681	-33,9	0,2	228.114	156.899	-31,2	0,2	677.718	424.582	-37,4	0,2
Tütün	99.877	92.340	-7,5	0,5	391.642	381.564	-2,6	0,4	1.001.908	1.049.536	4,8	0,4
Süs Bitkileri ve Mamulleri	13.651	12.811	-6,2	0,1	84.808	83.967	-1,0	0,1	147.454	159.030	7,9	0,1
B. HAYVANSAL ÜRÜNLER	335.126	292.725	-12,7	1,5	1.487.615	1.572.761	5,7	1,6	3.761.710	4.129.354	9,8	1,7
Su Ürünleri ve Hayvansal Mamuller	335.126	292.725	-12,7	1,5	1.487.615	1.572.761	5,7	1,6	3.761.710	4.129.354	9,8	1,7
C. AĞAÇ VE ORMAN ÜRÜNLERİ	721.991	592.576	-17,9	3,0	3.228.552	3.053.387	-5,4	3,1	7.871.832	7.809.588	-0,8	3,3
Mobilya, Kağıt ve Orman Ürünleri	721.991	592.576	-17,9	3,0	3.228.552	3.053.387	-5,4	3,1	7.871.832	7.809.588	-0,8	3,3
II. SANAYİ	17.895.367	16.183.554	-9,6	83,2	78.818.908	79.724.503	1,1	81,9	187.420.075	195.566.506	4,3	82,0
A. TARIMA DAYALI İŞLENMİŞ ÜRÜNLER	1.210.147	1.027.055	-15,1	5,3	5.790.884	5.495.769	-5,1	5,6	13.856.018	13.392.002	-3,3	5,6
Tekstil ve Hammaddeleri	852.173	741.192	-13,0	3,8	4.040.992	3.868.822	-4,3	4,0	9.559.761	9.233.102	-3,4	3,9
Deri ve Deri Mamulleri	124.003	104.159	-16,0	0,5	625.767	573.709	-8,3	0,6	1.501.755	1.392.395	-7,3	0,6
Halı	233.971	181.704	-22,3	0,9	1.124.125	1.053.238	-6,3	1,1	2.794.502	2.766.505	-1,0	1,2
B. KİMYEVİ MADDELER VE MAM.	2.786.899	2.978.793	6,9	15,3	13.159.274	13.850.291	5,3	14,2	30.320.217	32.569.809	7,4	13,7
Kimyevi Maddeler ve Mamulleri	2.786.899	2.978.793	6,9	15,3	13.159.274	13.850.291	5,3	14,2	30.320.217	32.569.809	7,4	13,7
C. SANAYİ MAMULLERİ	13.898.321	12.177.707	-12,4	62,6	59.868.750	60.378.442	0,9	62,0	143.243.841	149.604.695	4,4	62,7
Hazır giyim ve Konfeksiyon	1.514.398	1.288.586	-14,9	6,6	6.916.966	6.609.174	-4,4	6,8	17.432.436	16.453.515	-5,6	6,9
Otomotiv Endüstrisi	3.942.322	3.263.982	-17,2	16,8	16.571.249	17.009.007	2,6	17,5	38.692.002	41.955.352	8,4	17,6
Gemi, Yat ve Hizmetleri	367.052	349.626	-4,7	1,8	824.389	1.281.885	55,5	1,3	2.035.590	2.701.196	32,7	1,1
Elektrik ve Elektronik	1.672.887	1.483.082	-11,3	7,6	7.045.523	7.472.325	6,1	7,7	17.068.552	18.150.743	6,3	7,6
Makine ve Aksamları	1.006.630	838.411	-16,7	4,3	4.373.145	4.441.619	1,6	4,6	10.883.442	11.323.529	4,0	4,7
Demir ve Demir Dışı Metaller	1.234.409	1.177.464	-4,6	6,1	5.480.247	5.844.750	6,7	6,0	12.786.252	13.604.163	6,4	5,7
Çelik	1.496.071	1.425.971	-4,7	7,3	6.815.335	6.647.624	-2,5	6,8	16.347.770	16.364.387	0,1	6,9
Çimento Cam Seramik ve Toprak Ürünleri	413.257	362.667	-12,2	1,9	1.813.087	1.811.657	-0,1	1,9	4.314.493	4.497.130	4,2	1,9
Mücevher	853.335	444.141	-48,0	2,3	3.962.418	2.441.989	-38,4	2,5	9.019.121	6.410.236	-28,9	2,7
Savunma ve Havacılık Sanayii	740.976	992.230	33,9	5,1	2.983.388	3.863.291	29,5	4,0	7.399.104	10.885.861	47,1	4,6
İklimlendirme Sanayii	656.984	551.548	-16,0	2,8	3.083.003	2.955.120	-4,1	3,0	7.265.079	7.258.583	-0,1	3,0
III. MADENCİLİK	531.051	501.873	-5,5	2,6	2.372.746	2.742.265	15,6	2,8	5.972.686	6.580.007	10,2	2,8
Madencilik Ürünleri	531.051	501.873	-5,5	2,6	2.372.746	2.742.265	15,6	2,8	5.972.686	6.580.007	10,2	2,8
T O P L A M (TİM*)	21.526.258	19.443.338	-9,7	100,0	96.130.929	97.331.859	1,2	100,0	229.520.156	238.444.494	3,9	100,0
İhracatçı Birlikleri Kaydından Muaf İhracat ile Antrepo ve Serbest Bölgeler Farkı	3.289.452	3.060.693	-7,0	13,6	14.757.732	13.837.348	-6,2	12,4	35.933.179	35.090.594	-2,3	12,8
GENEL İHRACAT TOPLAMI	24.815.710	22.504.031	-9,3	100,0	110.888.661	111.169.207	0,3	100,0	265.453.335	273.535.088	3,0	100,0

TÜRKİYE GENELİNDE İHRACAT VERİLERİ (OCAK-MAYIS 2026)

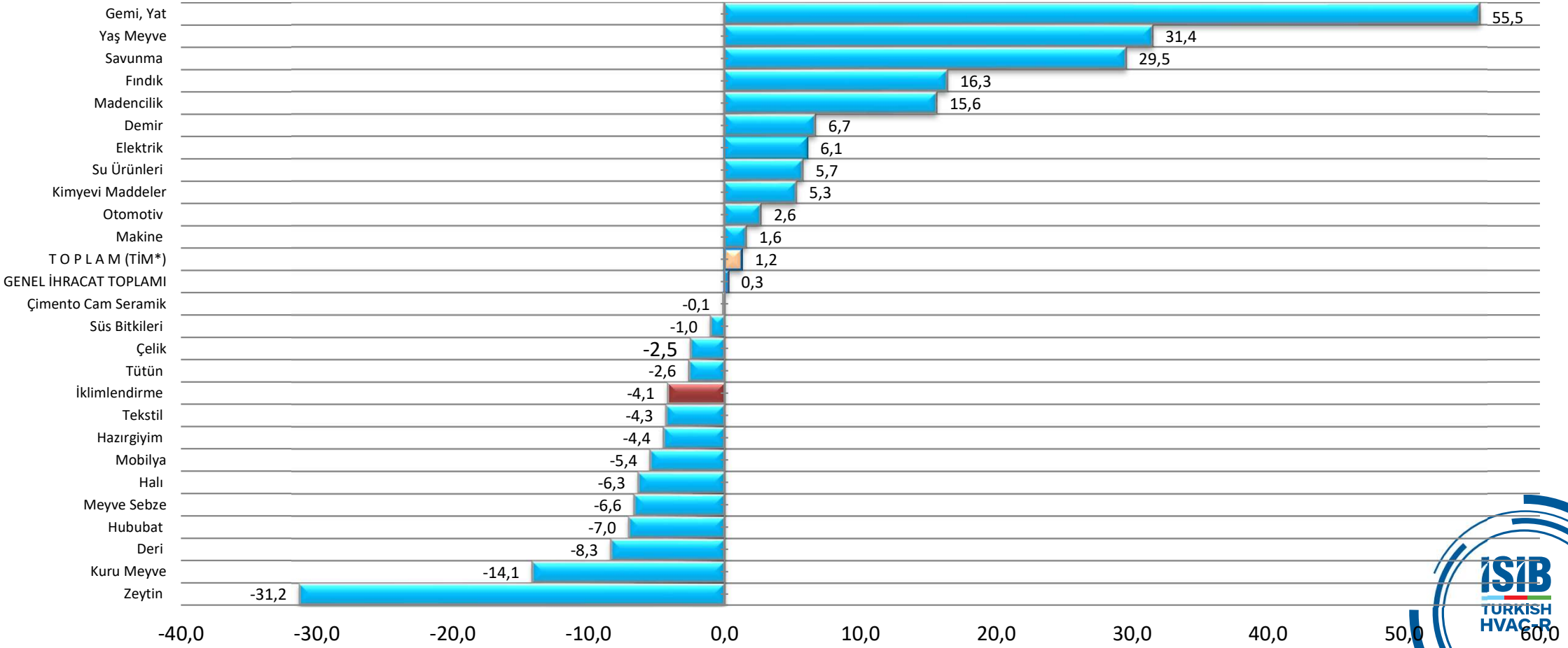
■ 2025 ■ 2026 ▲ Değişim ('26/'25)



TÜRKİYE'NİN SEKTÖREL BAZDA İHRACAT VERİLERİ – DEĞER SIRALI (MİLYAR \$) OCAK-MAYIS 2026



TÜRKİYE’NİN SEKTÖREL BAZDA İHRACAT VERİLERİ – DEĞİŞİM SIRALI (%) (OCAK-MAYIS 2026)

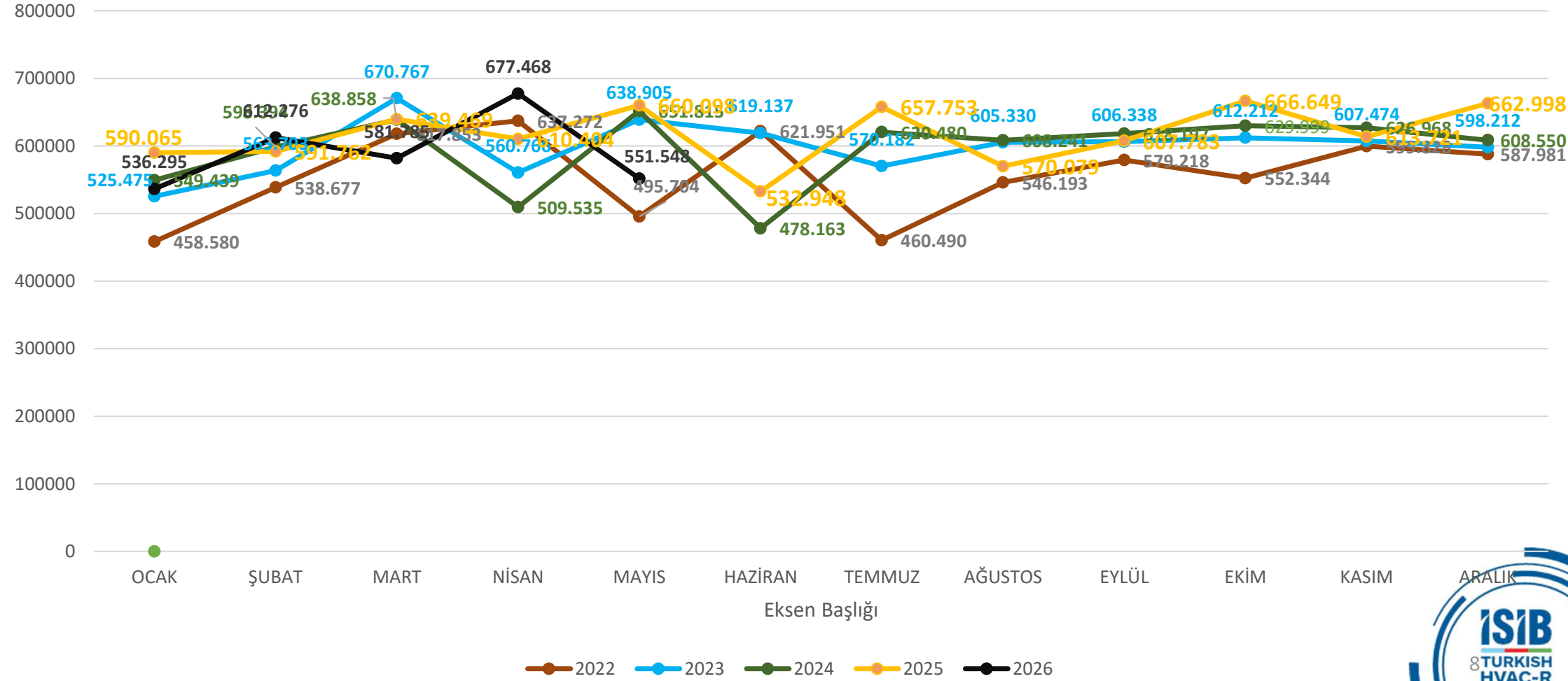


TÜRKİYE GENELİ İKLİMLENDİRME SANAYİ İHRACATÇILARI BİRLİĞİ
2025-2026 YILLARI OCAK-MAYIS DÖNEMİ İHRACAT KAYIT RAKAMLARI

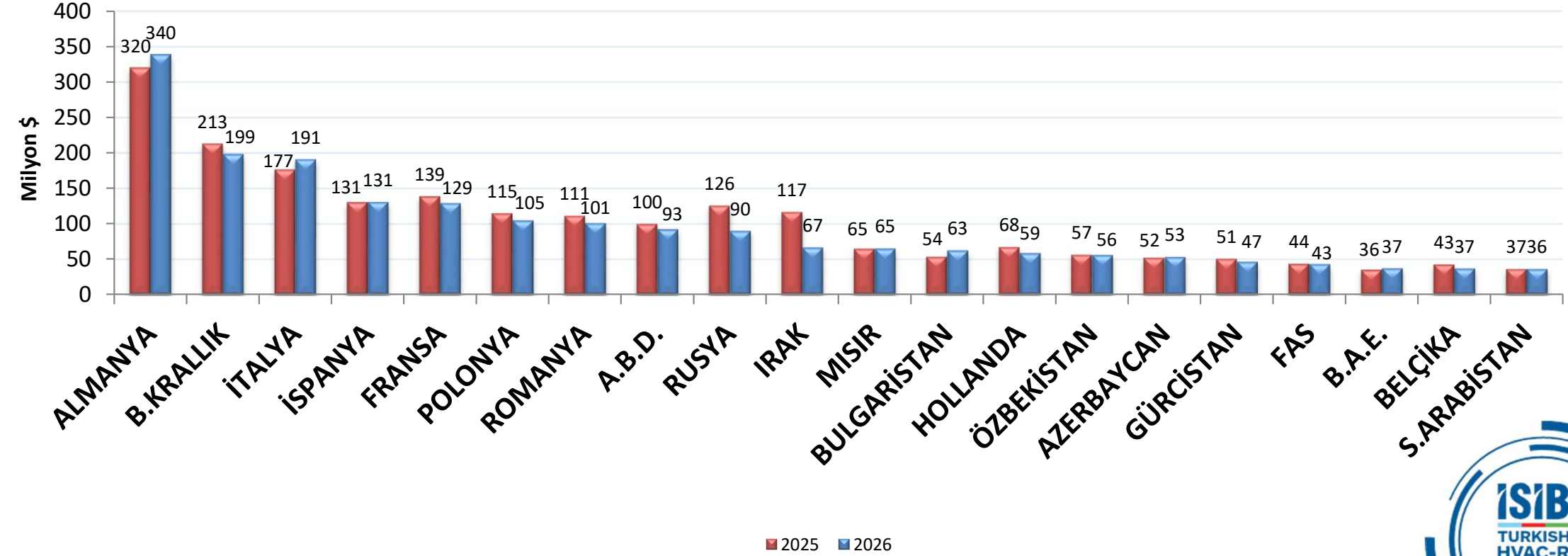
	2025 (OCAK-MAYIS)		2026 (OCAK-MAYIS)		% Değişim	
	MİKTAR (KG)	DEĞER (\$)	MİKTAR (KG)	DEĞER (\$)	MİKTAR (KG)	DEĞER
ISITMA SİSTEM VE ELEMANLARI	133.729.356	544.800.893	129.731.719	506.447.412	-3,0	-7,0
Brülörler ve Aksam-Parçaları	783.413	14.802.485	594.350	13.025.957	-24,1	-12,0
Kazanlar-Kombiler ve Aksam-Parçaları	26.588.861	263.261.513	24.045.415	219.127.959	-9,6	-16,8
Radyatörler ve Aksam-Parçaları	92.136.557	176.968.073	91.410.545	176.797.876	-0,8	-0,1
Su Isıtıcıları-Eşanjörler ve Aksam-Parçaları	4.300.556	21.115.316	3.922.861	21.055.058	-8,8	-0,3
Kurutucular ve Aksam-Parçaları	2.159.919	23.286.975	1.893.690	25.639.177	-12,3	10,1
Elektrikli, Elektriksiz Isıtıcılar-Sobalar ve Aksam-Parçaları	7.494.706	43.597.546	7.364.407	46.840.908	-1,7	7,4
Diğerleri	265.343	1.768.986	500.452	3.960.478	88,6	123,9
SOĞUTMA SİSTEM VE ELEMANLARI	69.014.842	522.347.664	55.955.493	470.315.096	-18,9	-10,0
Soğutucu Akışkanlar	900.998	5.114.943	599.781	5.778.687	-33,4	13,0
Soğutmalı Kabinler-Derin Dondurucular	57.678.196	428.792.644	49.068.331	393.870.832	-3,0	9,6
Soğutma Grupları	924.837	9.545.179	778.382	8.602.353	-15,8	-9,9
Soğutma Kuleleri	1.197.075	12.927.758	578.091	6.463.773	-51,7	-50,0
Eşanjörler ve Aksam-Parçaları	8.313.736	65.967.140	4.930.909	55.599.451	-40,7	-15,7
KLİMA SİSTEM VE ELEMANLARI	35.963.203	408.598.848	32.015.027	384.072.697	-11,0	-6,0
Klima Cihazları ve Aksam-Parçaları	32.073.425	376.379.384	27.888.158	358.335.760	-13,0	-4,8
Kompresörler	2.573.571	19.550.561	3.483.890	20.113.952	35,4	2,9
Diğerleri	1.316.208	12.668.904	642.979	5.622.985	-51,1	-55,6
TESİSAT SİSTEM VE ELEMANLARI	178.048.036	1.162.994.750	148.292.325	1.141.782.685	-16,7	-1,8
Plastik Borular ve Bağlantı Parçaları	99.435.037	318.538.316	76.782.272	283.715.903	-22,8	-10,9
Metal Borular ve Bağlantı Parçaları	20.391.389	199.505.258	17.709.828	210.663.087	-13,2	5,6
Vanalar	23.977.522	322.192.410	22.723.146	324.294.682	-5,2	0,7
Pompalar ve Aksam-Parçaları	19.860.244	170.585.380	19.810.553	181.875.894	-0,3	6,6
Filtreler	11.505.935	101.834.459	9.082.635	93.545.101	-21,1	-8,1
Ölçüm Cihazları ve Göstergeler	1.132.642	34.519.753	1.041.587	35.958.227	-8,0	4,2
Diğerleri	1.745.266	15.819.175	1.142.303	11.729.791	-34,5	-25,9
HAVALANDIRMA SİSTEM VE ELEMANLARI	40.583.738	372.914.695	38.713.043	379.682.601	-4,6	1,8
Fanlar-Hava Perdeleri-Vantilatörler-Aspiratörler ve Aksam Parçaları	15.351.960	151.012.197	14.690.646	155.767.703	-4,3	3,1
Hava Temizleyici Cihazlar-Filtreler ve Aksam Parçaları	17.757.510	156.708.402	16.764.708	160.000.150	-5,6	2,1
Klima Santralleri, Rooftop, Fancoiller	4.499.317	52.083.265	4.329.278	49.716.372	-3,8	-4,5
Hava Kanalları-Körükler-Bağlantı Elemanları	2.974.951	13.110.831	2.928.411	14.198.377	-1,6	8,3
YALITIM MALZEMELERİ	65.674.140	71.345.760	64.782.344	72.177.321	-1,4	1,2
GENEL TOPLAM	523.013.315	3.083.002.609	469.489.951	2.954.477.813	-10,2	-4,2

TÜRKİYE GENELİ İKLİMLENDİRME SANAYİ İHRACATÇILARI BİRLİĞİ
2025-2026 YILLARI OCAK-MAYIS DÖNEMİ İHRACAT KAYIT RAKAMLARI

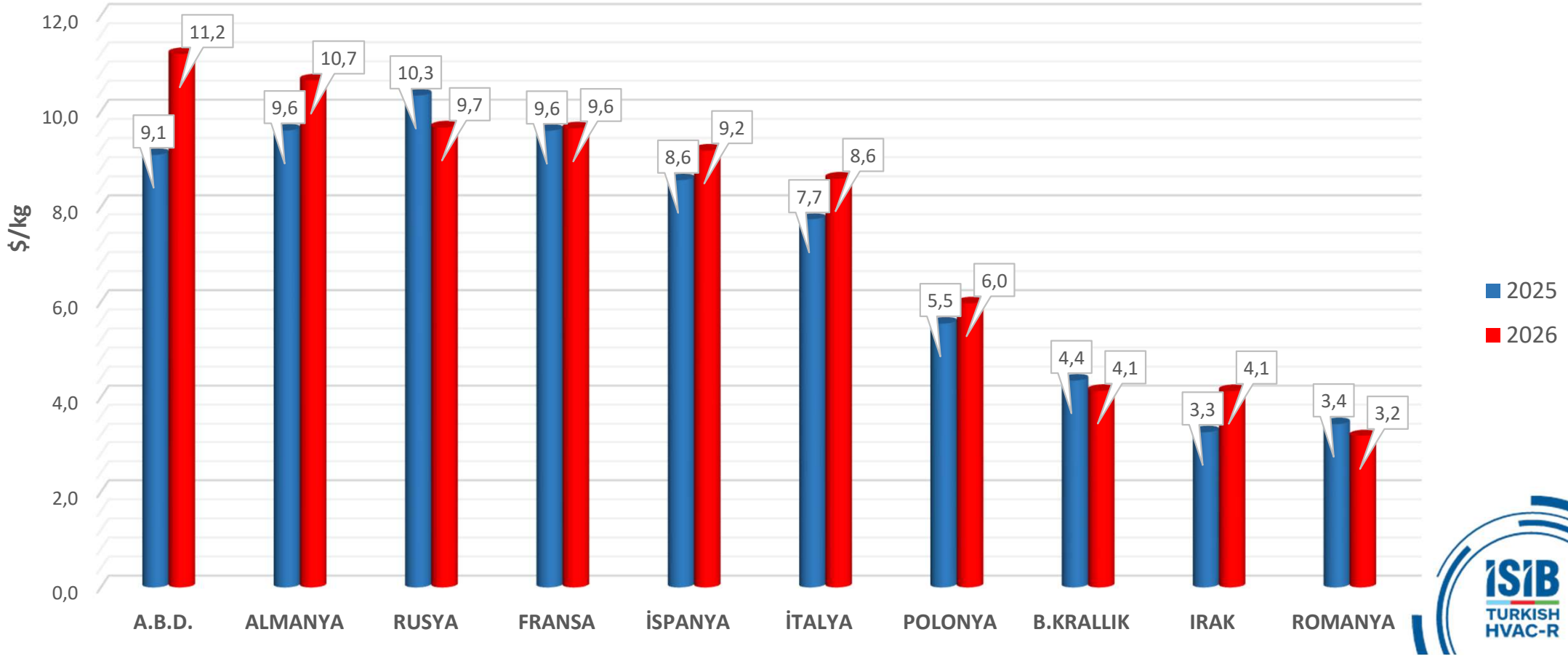
	2025 (OCAK-MAYIS)			2026 (OCAK-MAYIS)			% Değişim		
	MİKTAR (KG)	DEĞER (\$)	BİRİM FİYAT(\$/KG)	MİKTAR (KG)	DEĞER (\$)	BİRİM FİYAT(\$/KG)	MİKTAR (KG)	DEĞER	BİRİM FİYAT
İSİTMA SİSTEM VE ELEMANLARI	133.729.356	544.800.893	4,1	129.731.719	506.447.412	3,9	-3,0	-7,0	-4,2%
SOĞUTMA SİSTEM VE ELEMANLARI	69.014.842	522.347.664	7,6	55.955.493	470.315.096	8,4	-18,9	-10,0	11,1%
KLİMA SİSTEM VE ELEMANLARI	35.963.203	408.598.848	11,4	32.015.027	384.072.697	12,0	-11,0	-6,0	5,6%
TESİSAT SİSTEM VE ELEMANLARI	178.048.036	1.162.994.750	6,5	148.292.325	1.141.782.685	7,7	-16,7	-1,8	17,9%
HAVALANDIRMA SİSTEM VE ELEMANLARI	40.583.738	372.914.695	9,2	38.713.043	379.682.601	9,8	-4,6	1,8	6,7%
YALITIM MALZEMELERİ	65.674.140	71.345.760	1,1	64.782.344	72.177.321	1,1	-1,4	1,2	2,6%
GENEL TOPLAM	523.013.315	3.083.002.609	5,9	469.489.951	2.954.477.813	6,3	-10,2	-4,2	6,8%



İklimlendirme Sektör Tamamı İtibariyle İhracat Gerçekleştirilen İlk 20 Ülke (OCAK-MAYIS 2026)



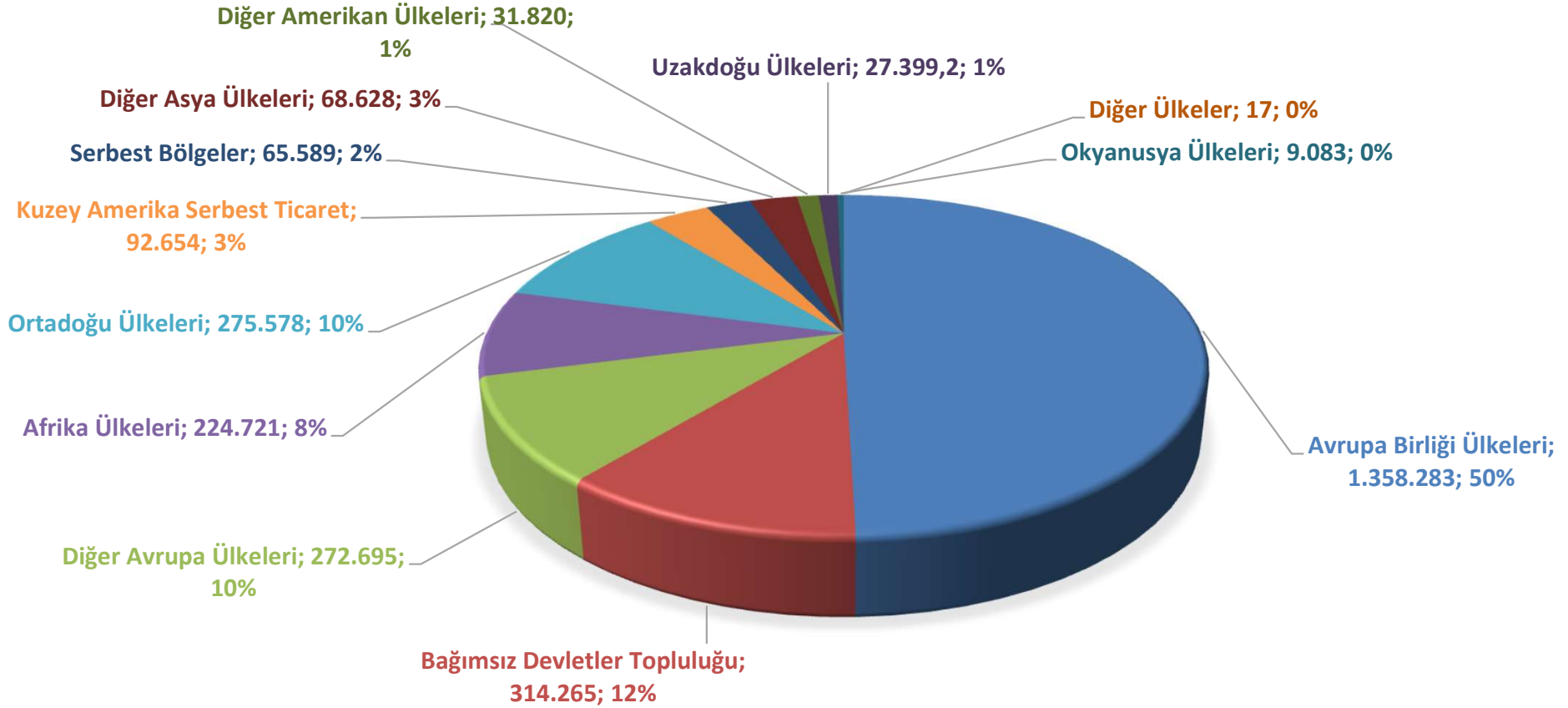
İKLİMLENDİRME İHRACATIMIZDA İLK 10 ÜLKEYE BİRİM FİYATLARIMIZ



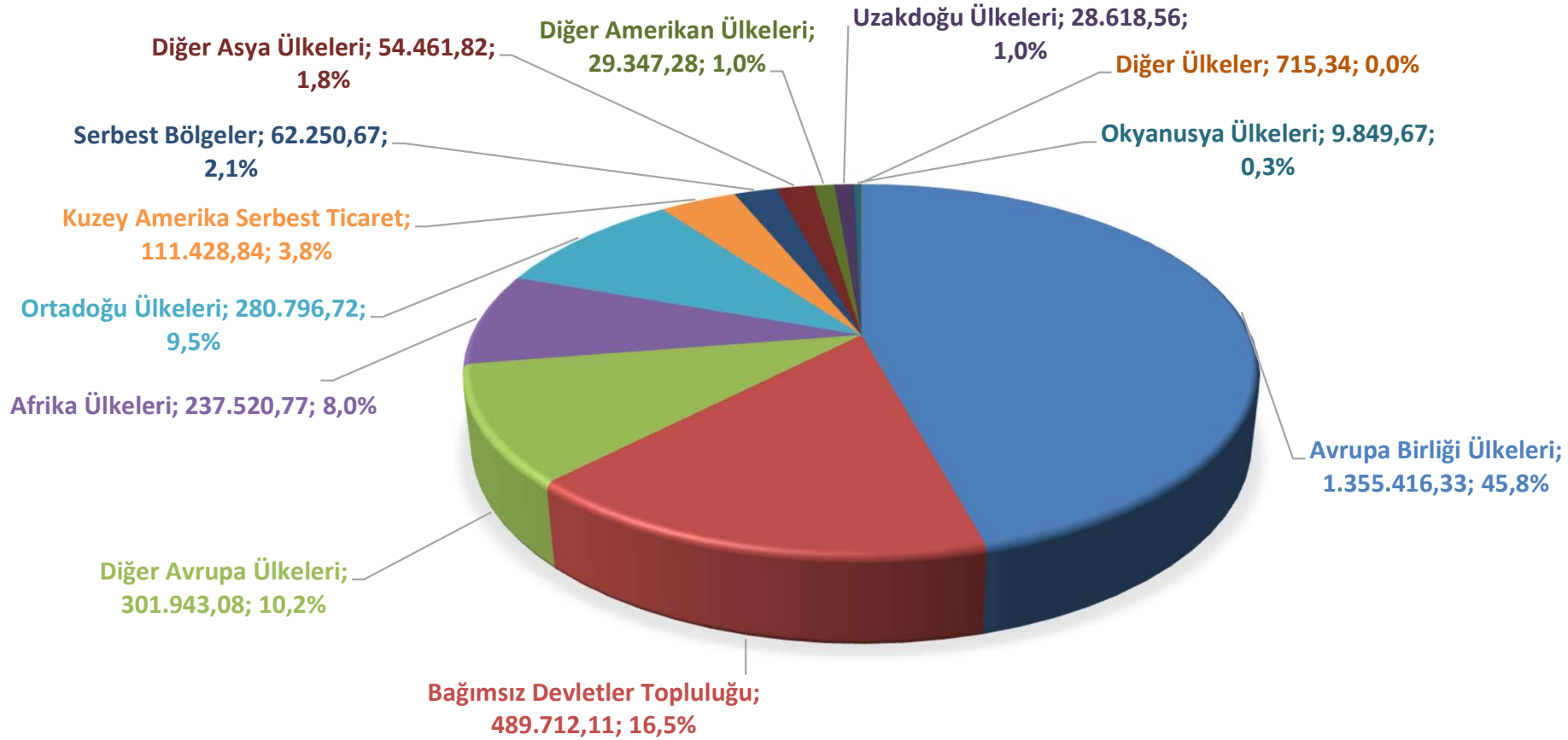
■ 2025
■ 2026

ISIB
TURKISH
HVAC-R

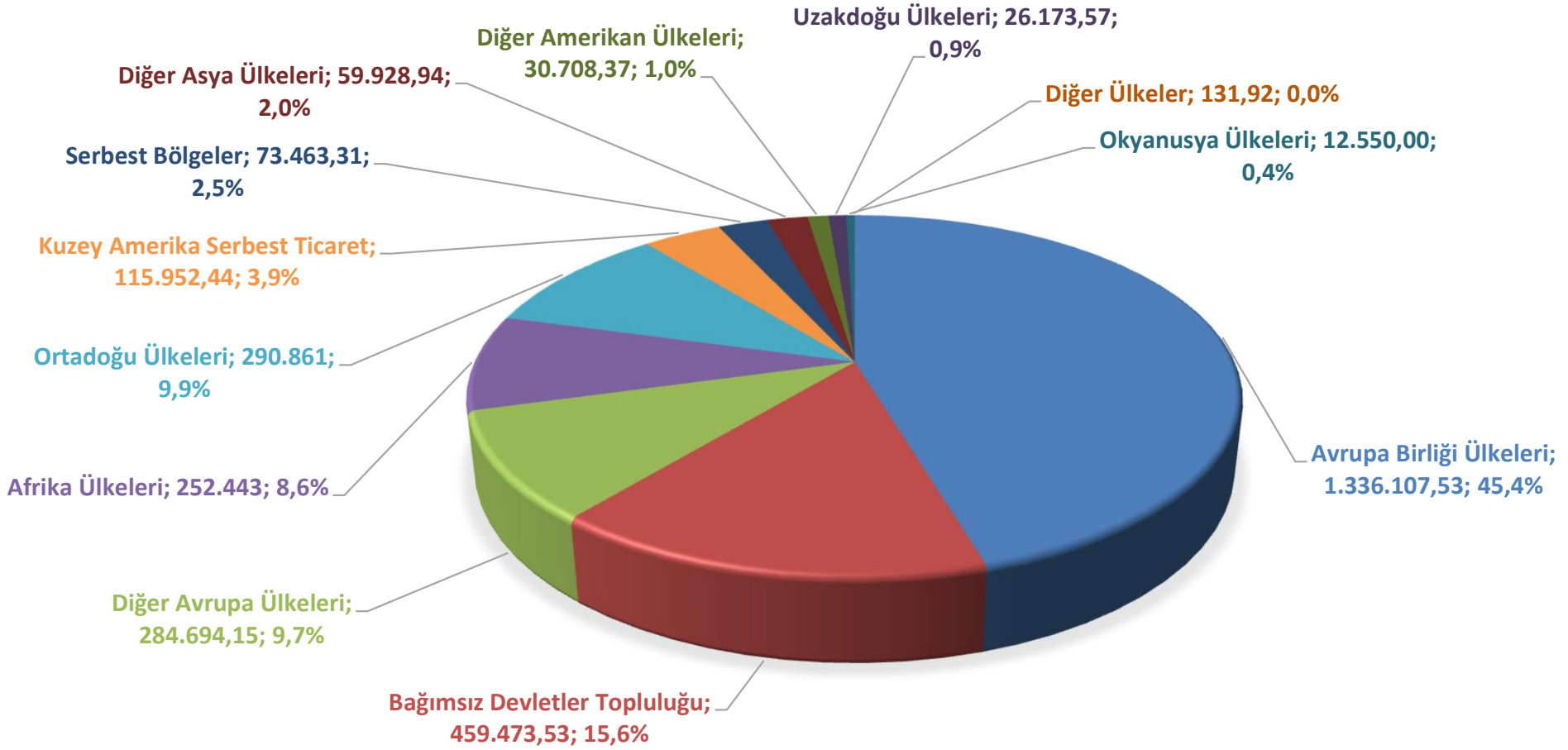
2022 ÜLKE GRUPLARINA GÖRE İHRACAT (BİN USD)



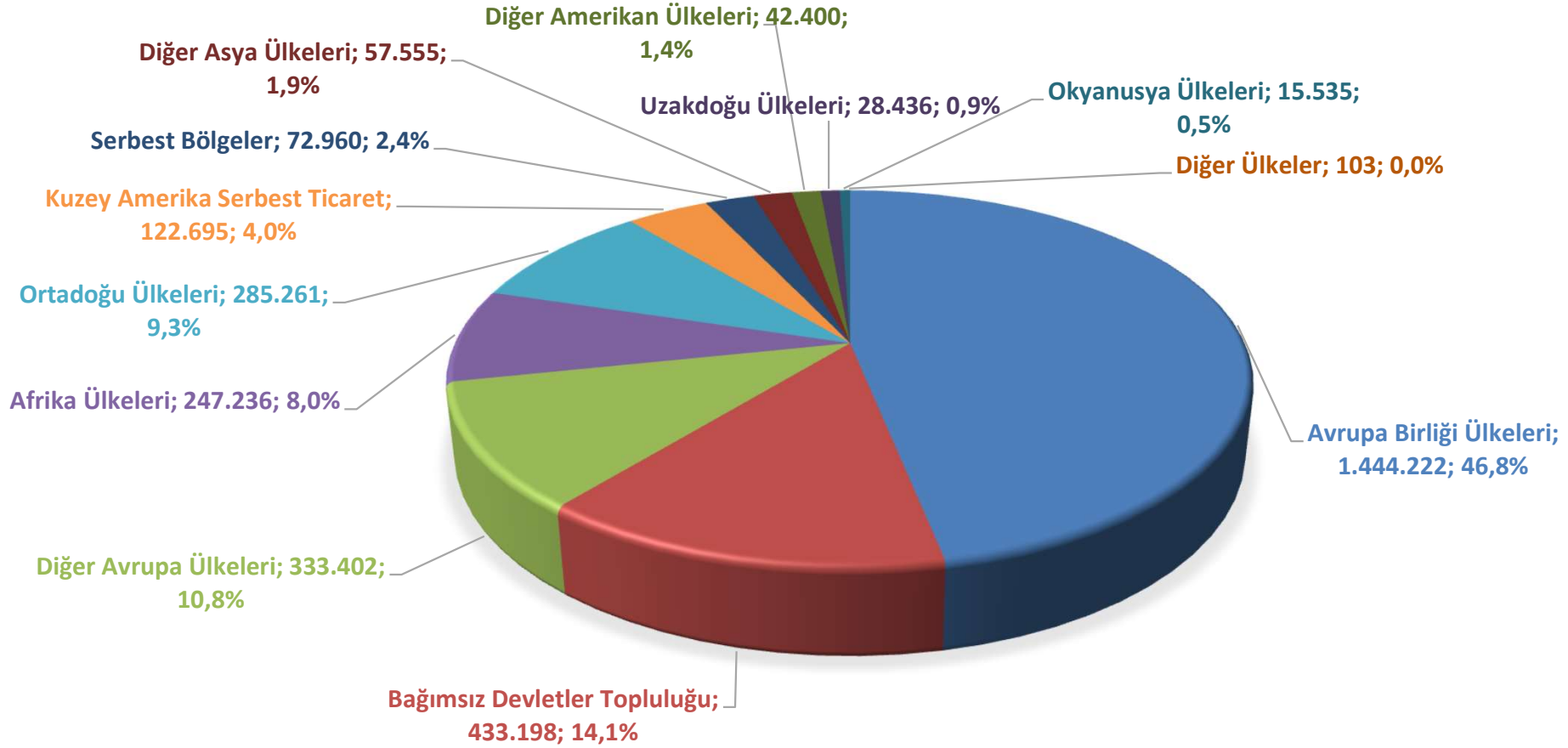
2023 ÜLKE GRUPLARINA GÖRE İHRACAT (BİN USD)



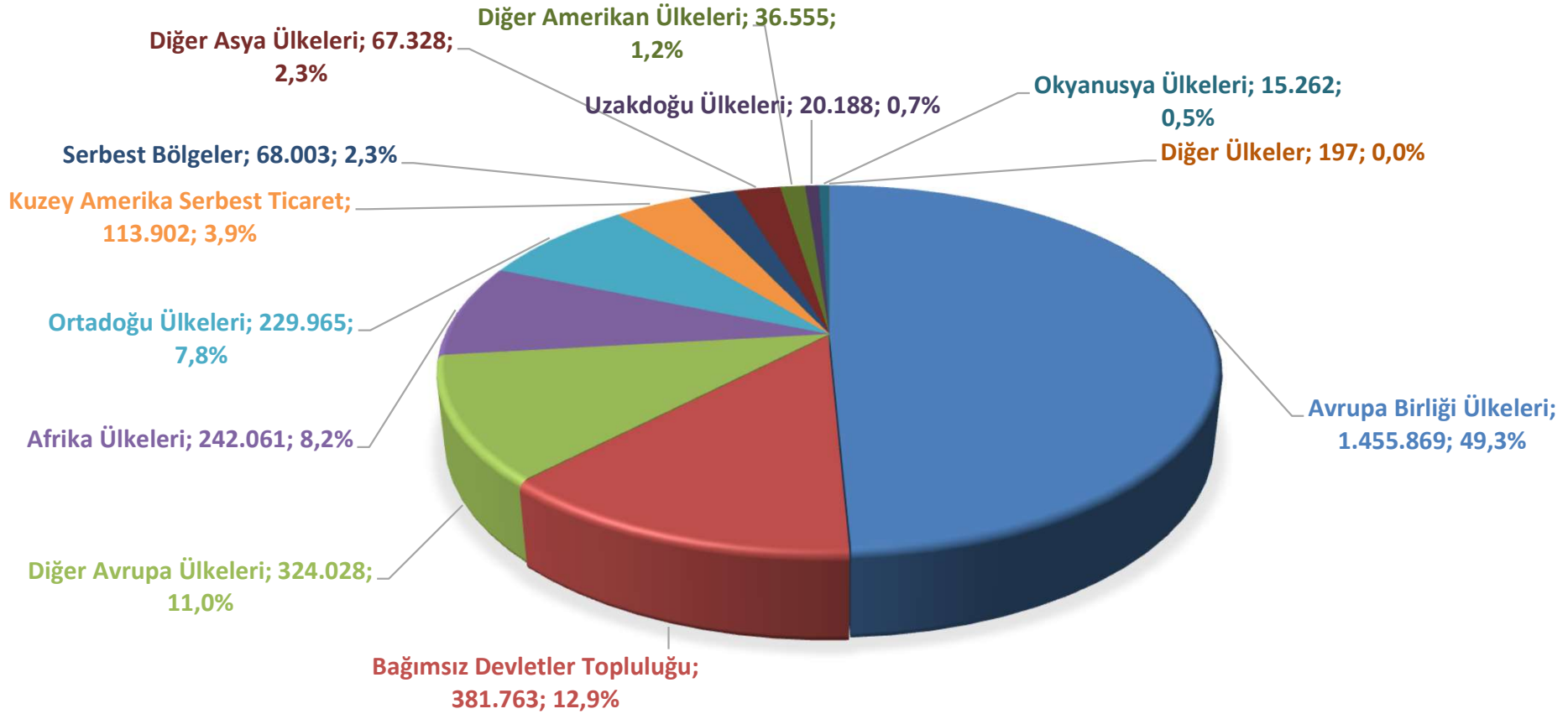
2024 ÜLKE GRUPLARINA GÖRE İHRACAT (BİN USD)



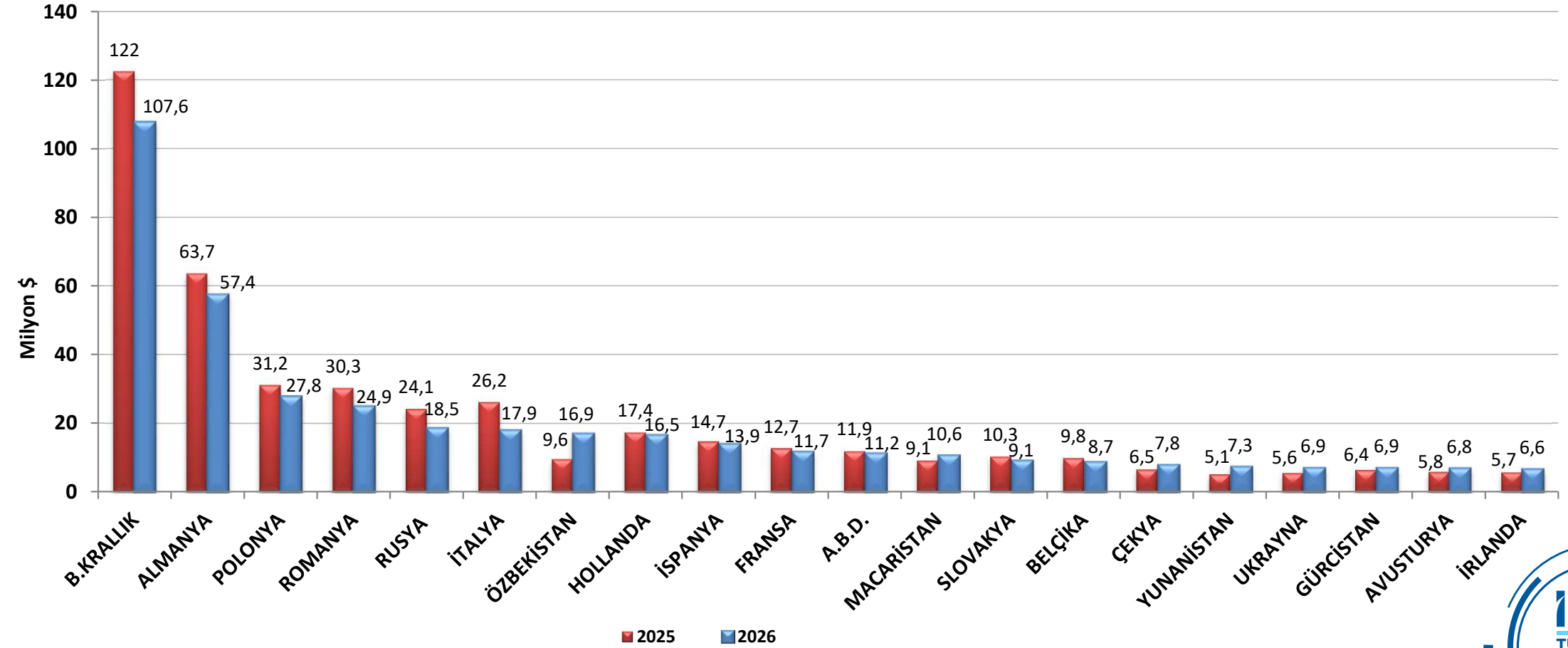
2025 ÜLKE GRUPLARINA GÖRE İHRACAT (BİN USD)



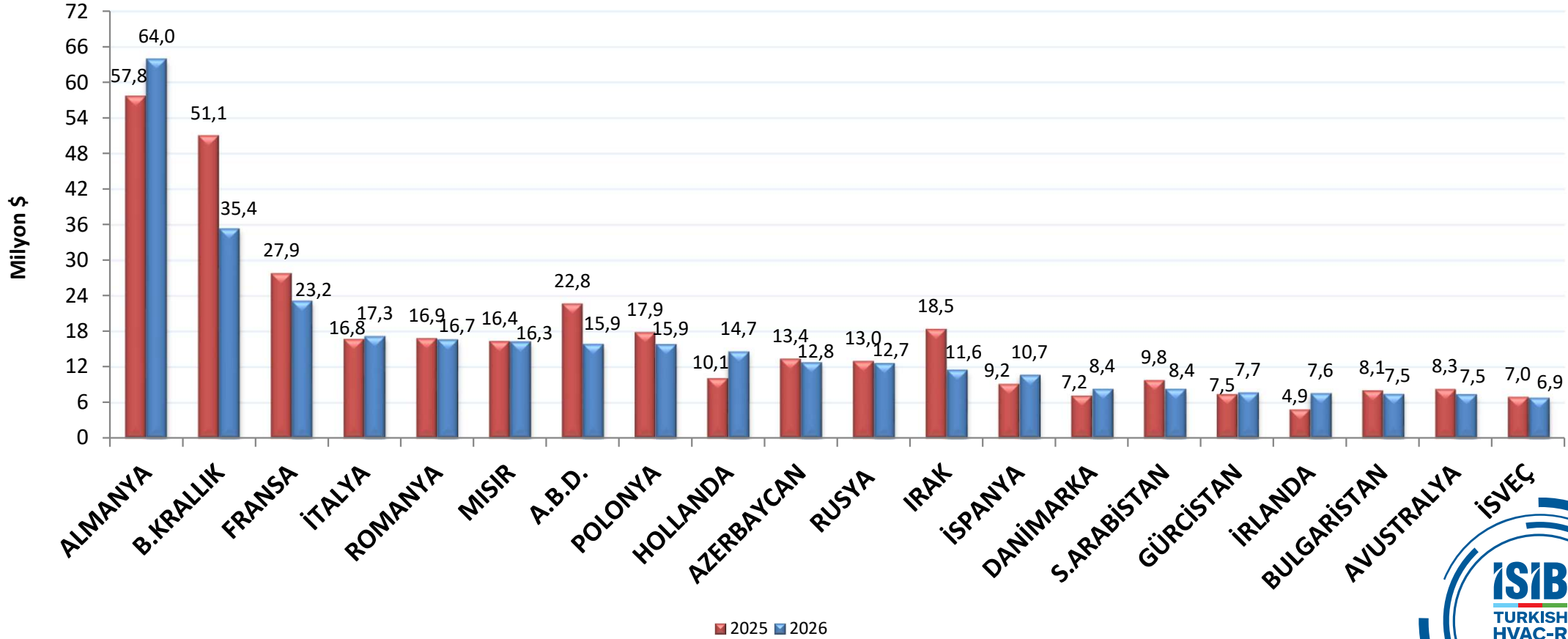
2026 ÜLKE GRUPLARINA GÖRE İHRACAT (BİN USD)



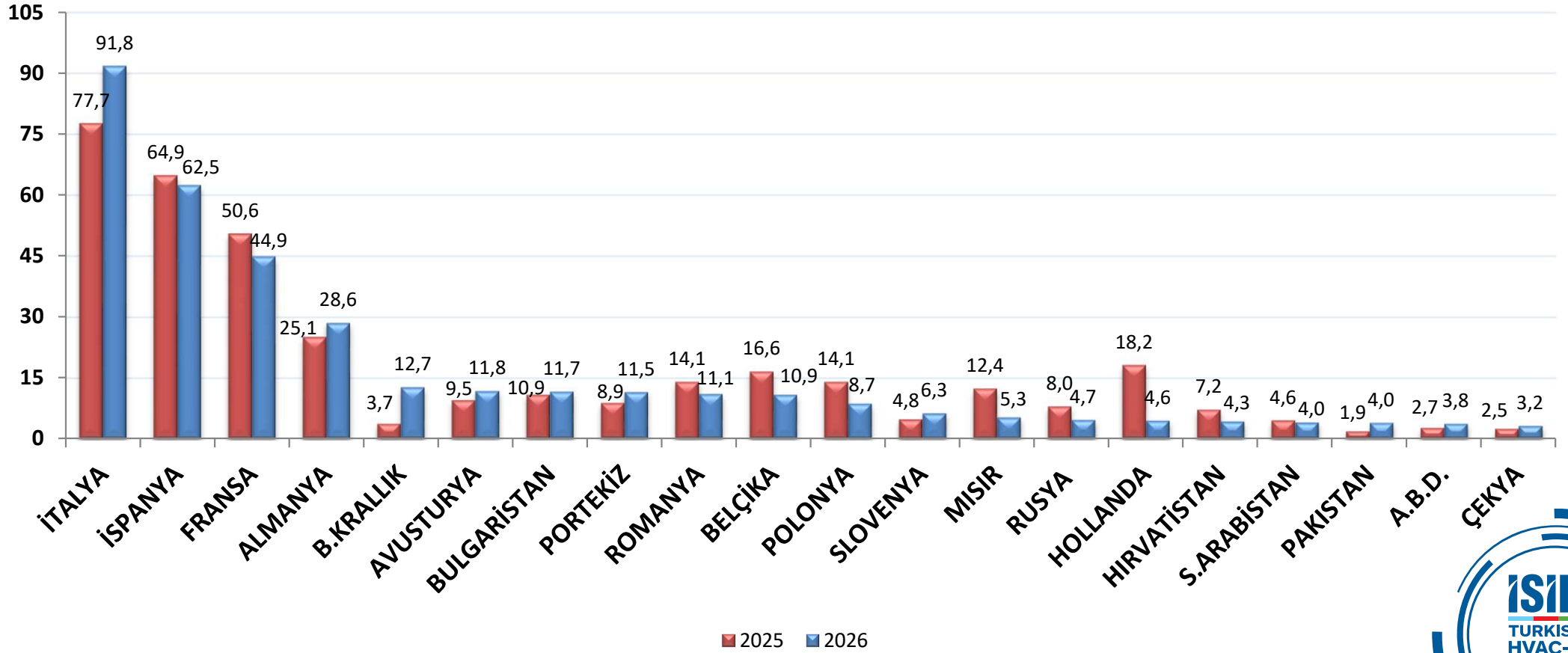
Türkiye'nin Isıtma Sistem ve Elemanları İhracatında Başlıca Ülkeler (OCAK-MAYIS 2026)



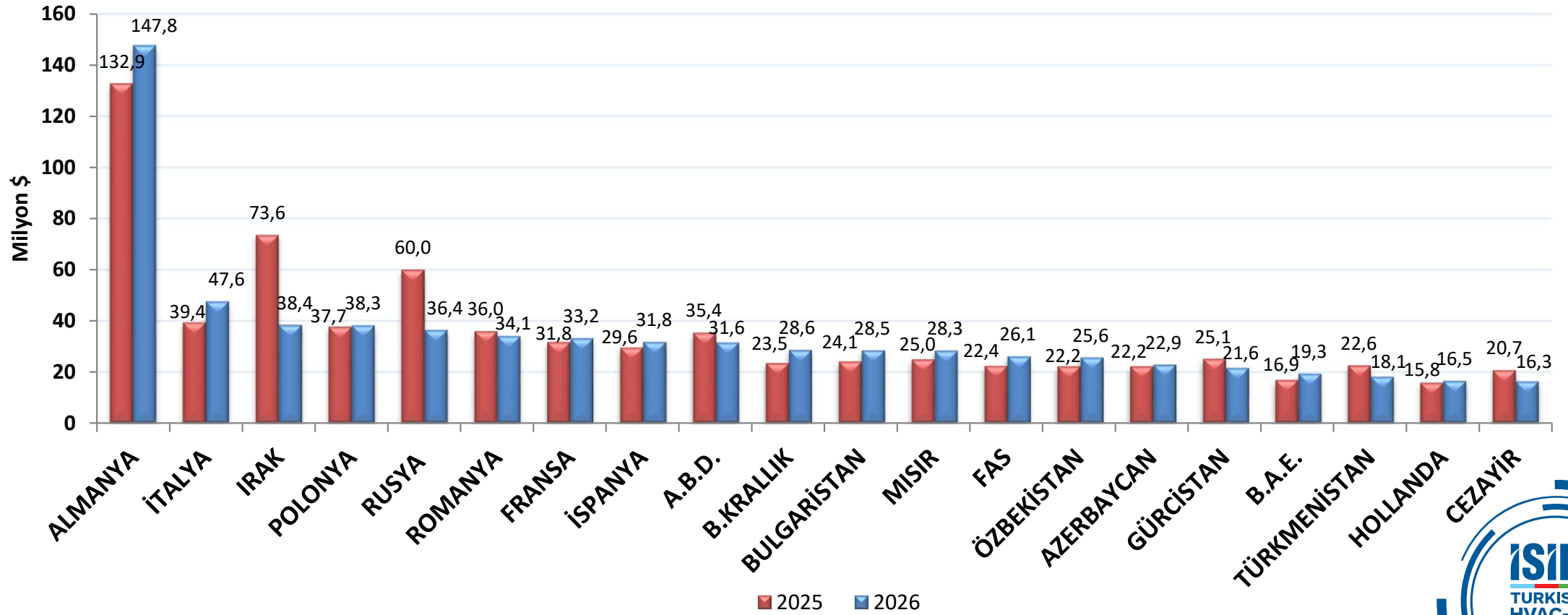
Türkiye'nin Soğutma Sistem ve Elemanlarında Başlıca Ülkeler (OCAK-MAYIS 2026)



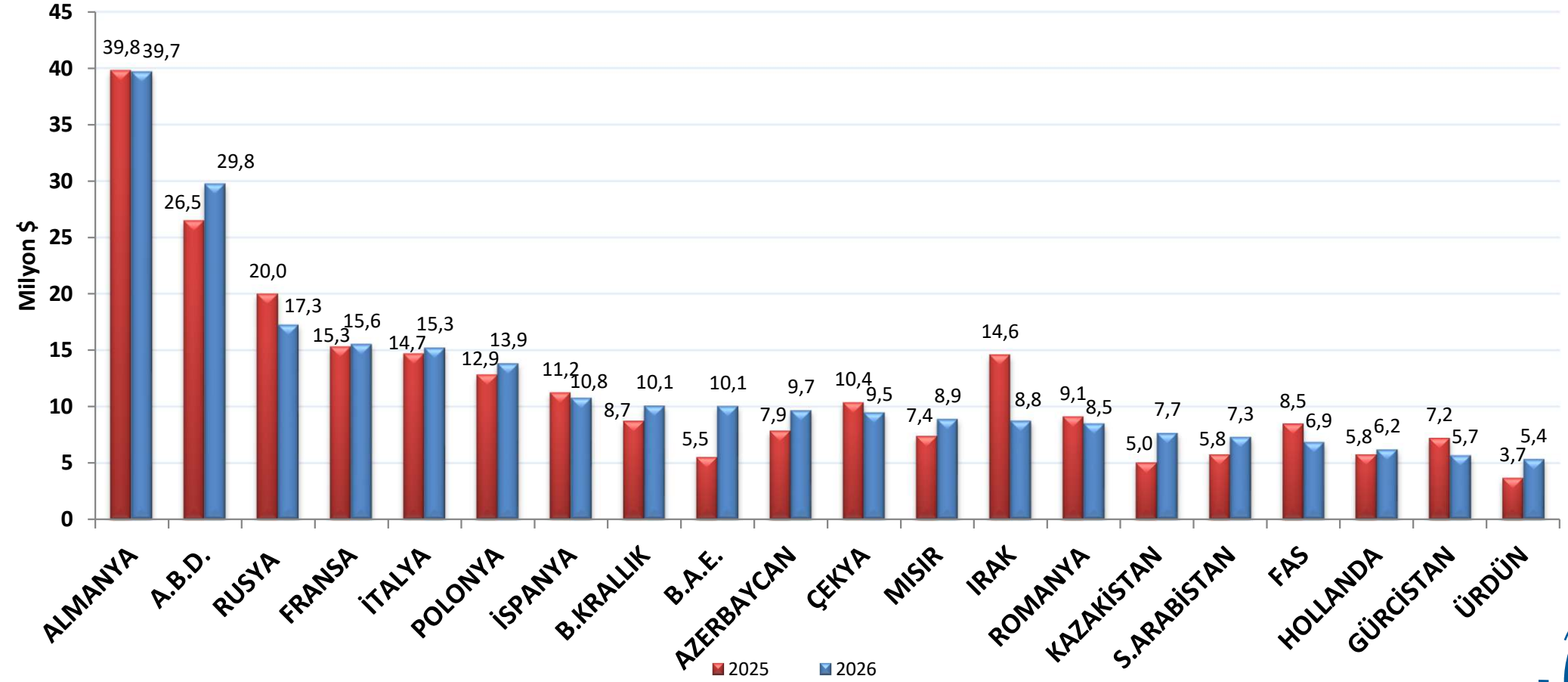
Türkiye'nin Klima Sistem ve Elemanları İhracatında Başlıca Ülkeler (OCAK-MAYIS 2026)



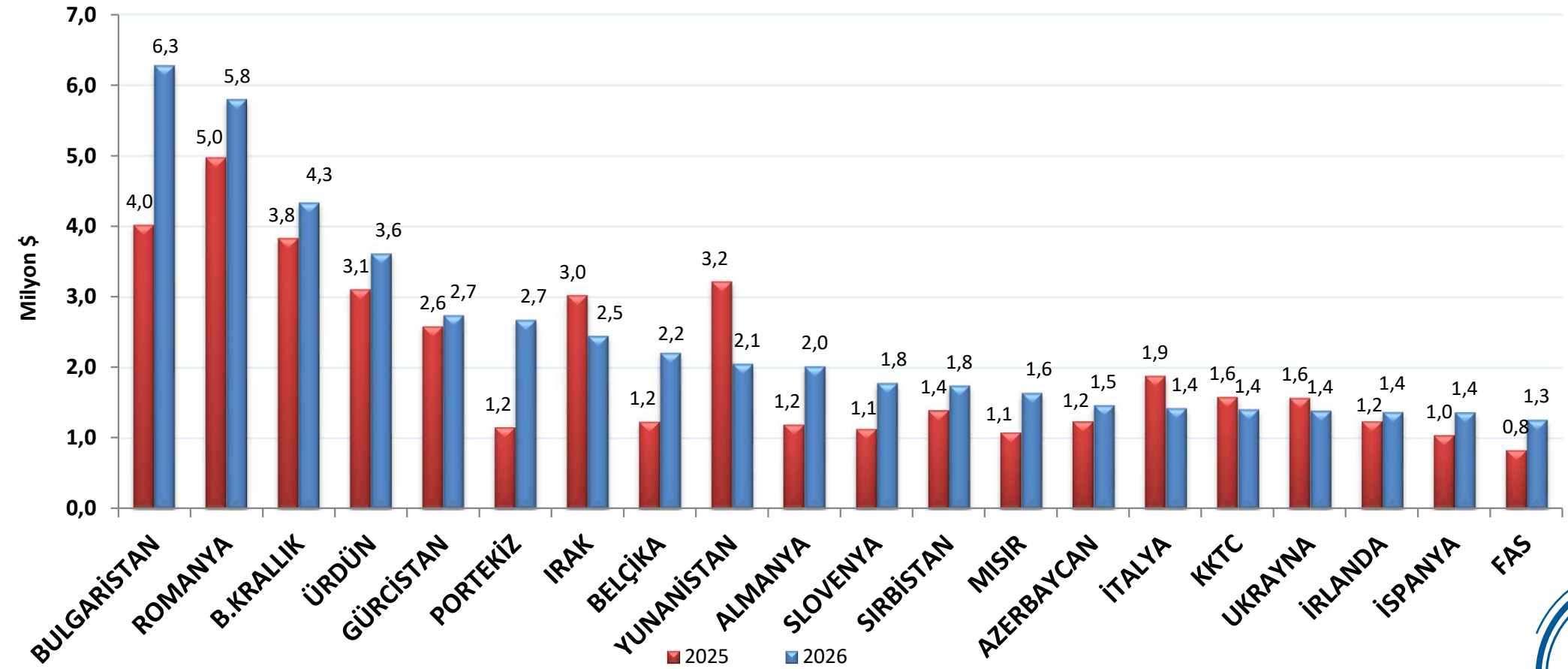
Türkiye'nin Tesisat Sistem ve Elemanları İhracatında Başlıca Ülkeler (OCAK-MAYIS 2026)



Türkiye'nin Havalandırma Sistem ve Elemanları İhracatında Başlıca Ülkeler (OCAK-MAYIS 2026)



Türkiye'nin Yalıtım Malzemeleri İhracatında Başlıca Ülkeler (OCAK-MAYIS 2026)





TEŞEKKÜRLER