



Nisan 2026

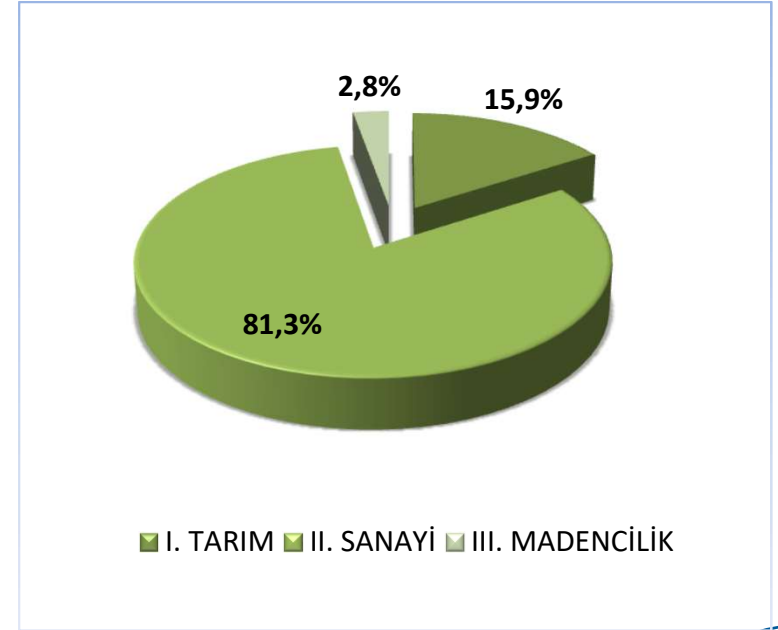
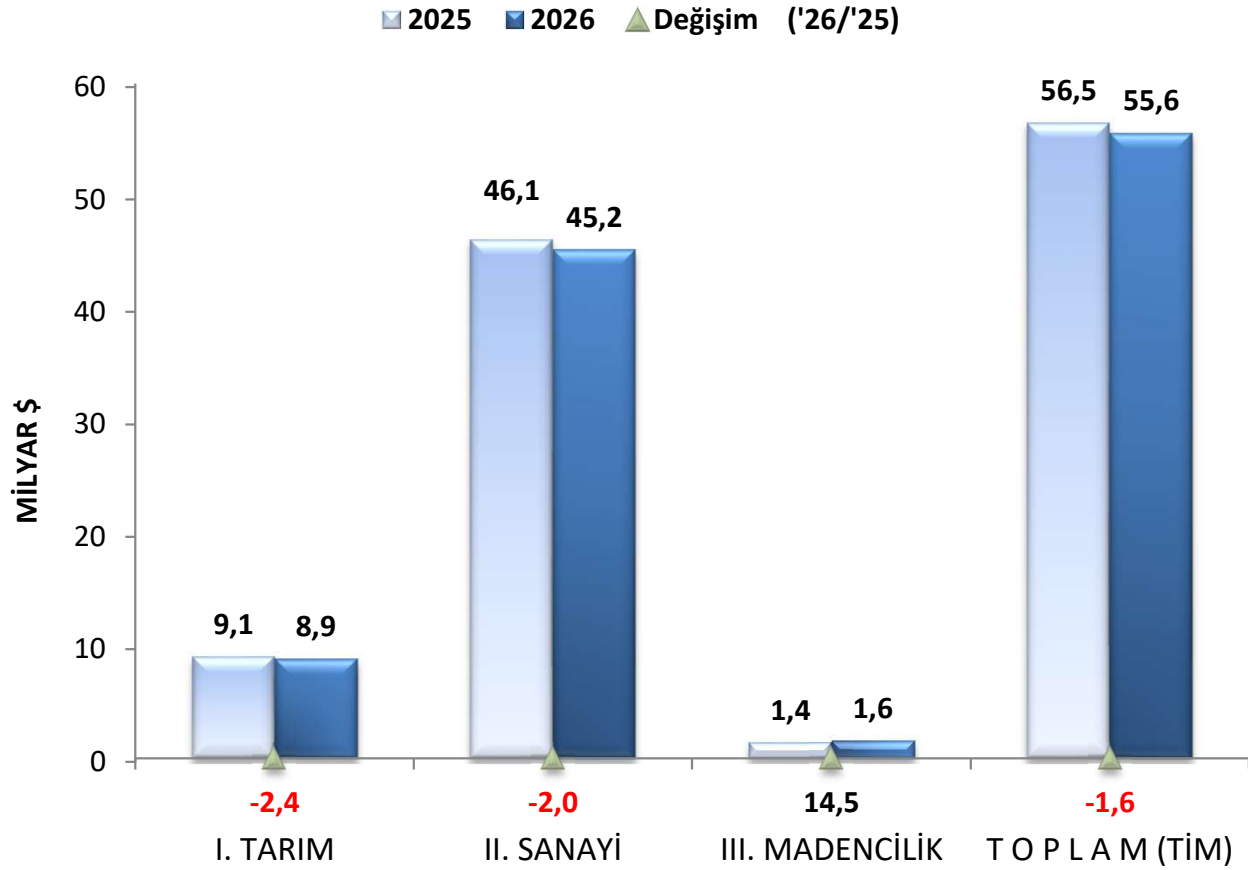
İKLİMLENDİRME SEKTÖRÜ İHRACAT RAKAMLARI

www.isib.org.tr

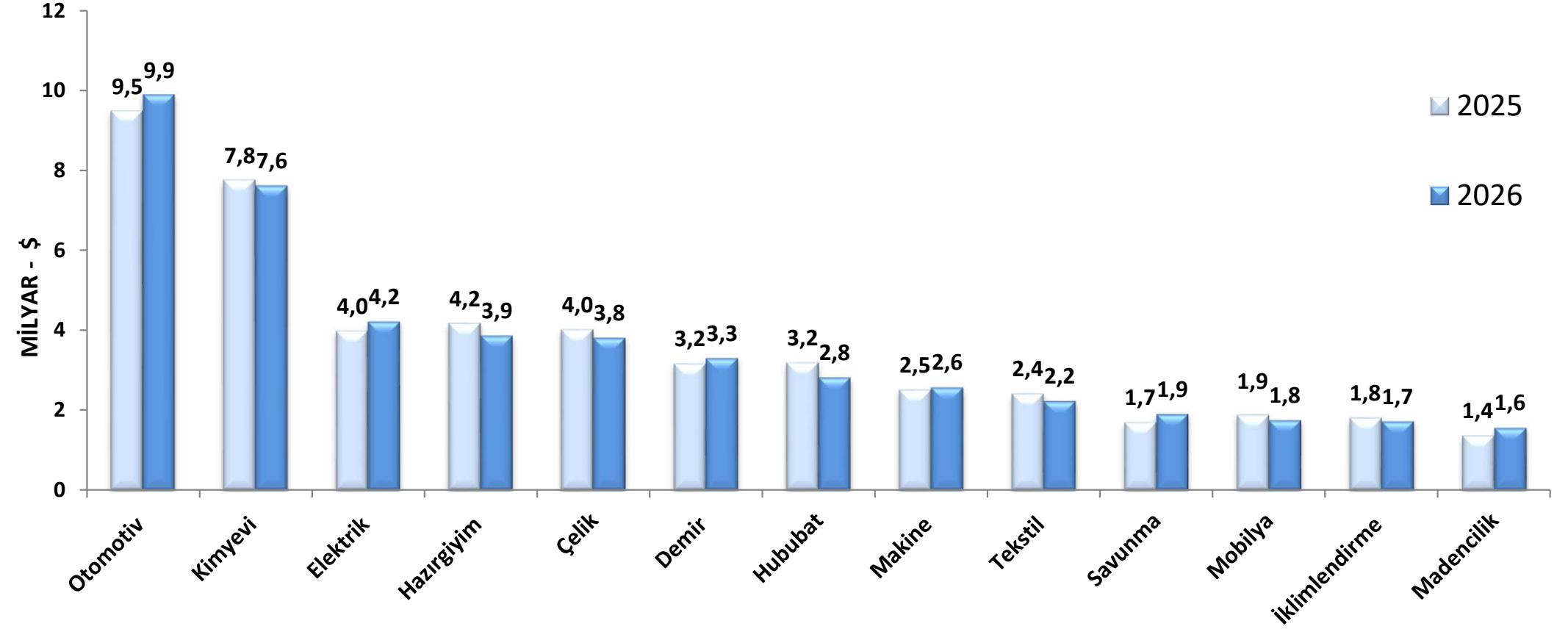
1 - 31 MART İHRACAT RAKAMLARI

SEKTÖREL BAZDA İHRACAT RAKAMLARI -1.000 \$												
SEKTÖRLER	1 - 31 MART				1 OCAK - 31 MART				SON 12 AYLIK			
	2025	2026	Değişim ('26/'25)	Pay(26) (%)	2025	2026	Değişim ('26/'25)	Pay(26) (%)	2024 - 2025	2025 - 2026	Değişim ('26/'25)	Pay(26) (%)
I. TARIM	3.117.294	2.953.348	-5,3	15,2	9.071.440	8.852.227	-2,4	15,9	35.988.411	36.159.299	0,5	15,3
A. BİTKİSEL ÜRÜNLER	2.140.685	2.062.708	-3,6	10,6	6.321.231	6.132.253	-3,0	11,0	24.381.656	24.160.070	-0,9	10,2
Hububat, Bakliyat, Yağlı Tohumlar ve Mamulleri	1.106.861	950.160	-14,2	4,9	3.195.006	2.828.360	-11,5	5,1	11.995.031	11.994.321	0,0	5,1
Yaş Meyve ve Sebze	298.206	395.268	32,5	2,0	970.110	1.305.377	34,6	2,3	3.409.455	4.038.698	18,5	1,7
Meyve Sebze Mamulleri	223.999	202.578	-9,6	1,0	632.627	583.649	-7,7	1,0	2.651.211	2.536.651	-4,3	1,1
Kuru Meyve ve Mamulleri	160.825	131.411	-18,3	0,7	468.922	404.460	-13,7	0,7	1.829.074	1.675.000	-8,4	0,7
Fındık ve Mamulleri	216.964	272.268	25,5	1,4	638.823	659.195	3,2	1,2	2.666.601	2.264.003	-15,1	1,0
Zeytin ve Zeytinyağı	52.679	29.271	-44,4	0,2	144.949	88.789	-38,7	0,2	713.522	439.637	-38,4	0,2
Tütün	62.661	64.066	2,2	0,3	214.566	207.962	-3,1	0,4	968.794	1.053.657	8,8	0,4
Süs Bitkileri ve Mamulleri	18.491	17.686	-4,4	0,1	56.228	54.462	-3,1	0,1	147.968	158.104	6,8	0,1
B. HAYVANSAL ÜRÜNLER	304.836	290.802	-4,6	1,5	864.584	959.457	11,0	1,7	3.758.433	4.139.085	10,1	1,8
Su Ürünleri ve Hayvansal Mamuller	304.836	290.802	-4,6	1,5	864.584	959.457	11,0	1,7	3.758.433	4.139.085	10,1	1,8
C. AĞAÇ VE ORMAN ÜRÜNLERİ	671.772	599.838	-10,7	3,1	1.885.625	1.760.517	-6,6	3,2	7.848.321	7.860.144	0,2	3,3
Mobilya, Kağıt ve Orman Ürünleri	671.772	599.838	-10,7	3,1	1.885.625	1.760.517	-6,6	3,2	7.848.321	7.860.144	0,2	3,3
II. SANAYİ	16.482.078	15.943.243	-3,3	81,9	46.095.183	45.194.203	-2,0	81,3	185.064.813	193.792.818	4,7	82,0
A. TARIMA DAYALI İŞLENMİŞ ÜRÜNLER	1.212.965	1.068.742	-11,9	5,5	3.509.273	3.216.557	-8,3	5,8	13.826.206	13.395.653	-3,1	5,7
Tekstil ve Hammaddeleri	838.037	748.506	-10,7	3,8	2.419.039	2.235.534	-7,6	4,0	9.498.053	9.222.417	-2,9	3,9
Deri ve Deri Mamulleri	140.708	113.045	-19,7	0,6	399.143	346.640	-13,2	0,6	1.516.279	1.392.077	-8,2	0,6
Halı	234.220	207.191	-11,5	1,1	691.092	634.382	-8,2	1,1	2.811.874	2.781.159	-1,1	1,2
B. KİMYEVİ MADDELER VE MAM.	2.724.722	2.961.823	8,7	15,2	7.761.404	7.623.294	-1,8	13,7	30.434.795	31.760.441	4,4	13,4
Kimyevi Maddeler ve Mamulleri	2.724.722	2.961.823	8,7	15,2	7.761.404	7.623.294	-1,8	13,7	30.434.795	31.760.441	4,4	13,4
C. SANAYİ MAMULLERİ	12.544.390	11.912.678	-5,0	61,2	34.824.506	34.354.351	-1,4	61,8	140.803.812	148.636.724	5,6	62,9
Hazır giyim ve Konfeksiyon	1.413.785	1.211.280	-14,3	6,2	4.177.768	3.875.355	-7,2	7,0	17.559.513	16.460.630	-6,3	7,0
Otomotiv Endüstrisi	3.514.224	3.293.035	-6,3	16,9	9.487.154	9.895.567	4,3	17,8	37.559.334	41.926.368	11,6	17,7
Gemi, Yat ve Hizmetleri	86.356	241.520	179,7	1,2	327.555	584.908	78,6	1,1	1.787.813	2.501.054	39,9	1,1
Elektrik ve Elektronik	1.477.629	1.477.361	0,0	7,6	3.993.976	4.229.159	5,9	7,6	16.707.163	17.964.404	7,5	7,6
Makine ve Aksamları	915.065	885.947	-3,2	4,6	2.513.340	2.579.272	2,6	4,6	10.932.902	11.321.416	3,6	4,8
Demir ve Demir Dışı Metaller	1.135.256	1.135.198	0,0	5,8	3.165.924	3.306.835	4,5	5,9	12.593.893	13.381.862	6,3	5,7
Çelik	1.539.797	1.552.765	0,8	8,0	4.018.939	3.820.541	-4,9	6,9	16.195.526	16.334.855	0,9	6,9
Çimento Cam Seramik ve Toprak Ürünleri	375.148	377.665	0,7	1,9	1.012.549	1.026.094	1,3	1,8	4.267.726	4.512.224	5,7	1,9
Mücevher	565.623	352.734	-37,6	1,8	2.605.983	1.397.564	-46,4	2,5	8.586.178	6.723.190	-21,7	2,8
Savunma ve Havacılık Sanayii	883.927	803.038	-9,2	4,1	1.704.260	1.910.254	12,1	3,4	7.450.072	10.212.148	37,1	4,3
İklimlendirme Sanayii	637.581	582.135	-8,7	3,0	1.817.058	1.728.803	-4,9	3,1	7.163.692	7.298.573	1,9	3,1
III. MADENCİLİK	492.703	571.407	16,0	2,9	1.367.309	1.565.237	14,5	2,8	5.978.563	6.408.462	7,2	2,7
Madencilik Ürünleri	492.703	571.407	16,0	2,9	1.367.309	1.565.237	14,5	2,8	5.978.563	6.408.462	7,2	2,7
T O P L A M (TİM*)	20.092.074	19.467.999	-3,1	100,0	56.533.932	55.611.667	-1,6	100,0	227.031.787	236.360.579	4,1	100,0
İhracatçı Birlikleri Kaydından Muaf İhracat ile Antrepo ve Serbest Bölgeler Farkı	3.313.900	2.449.607	-26,1	11,2	8.761.151	7.667.249	-12,5	12,1	36.300.561	34.919.677	-3,8	12,9
GENEL İHRACAT TOPLAMI	23.405.974	21.917.606	-6,4	100,0	65.295.083	63.278.916	-3,1	100,0	263.332.348	271.280.255	3,0	100,0

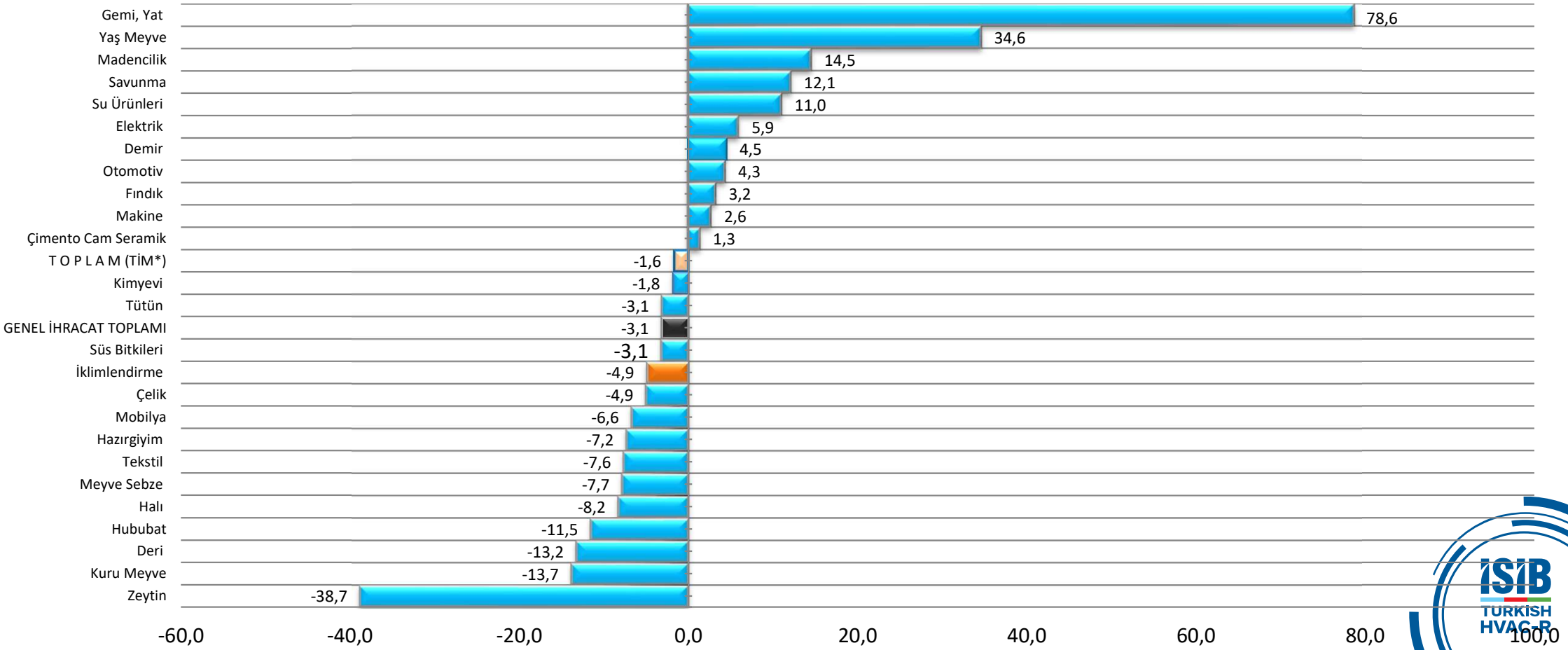
TÜRKİYE GENELİNDE İHRACAT VERİLERİ (OCAK-MART 2026)



TÜRKİYE'NİN SEKTÖREL BAZDA İHRACAT VERİLERİ – DEĞER SIRALI (MİLYAR \$) OCAK-MART 2026



TÜRKİYE’NİN SEKTÖREL BAZDA İHRACAT VERİLERİ – DEĞİŞİM SIRALI (%) (OCAK-MART 2026)

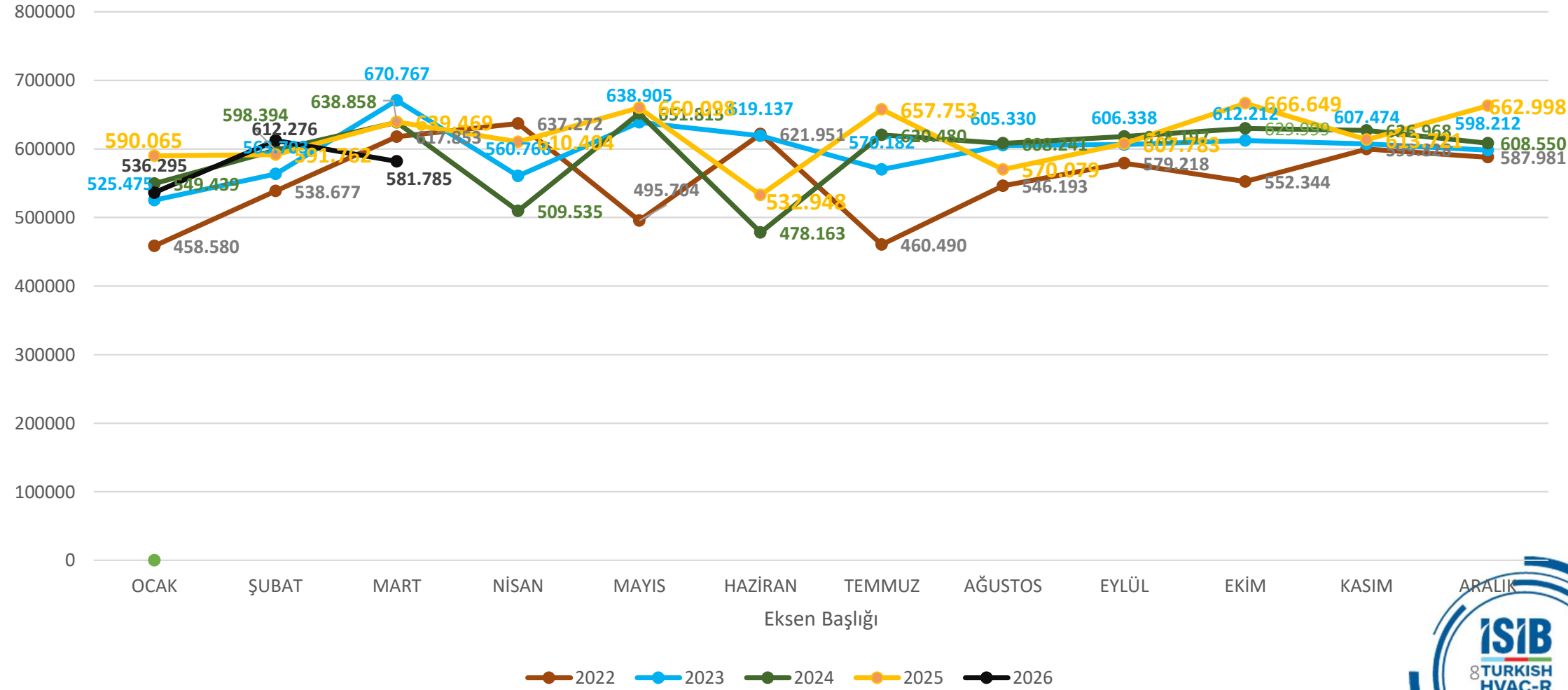


TÜRKİYE GENELİ İKLİMLENDİRME SANAYİ İHRACATÇILARI BİRLİĞİ
2025-2026 YILLARI OCAK-MART DÖNEMİ İHRACAT KAYIT RAKAMLARI

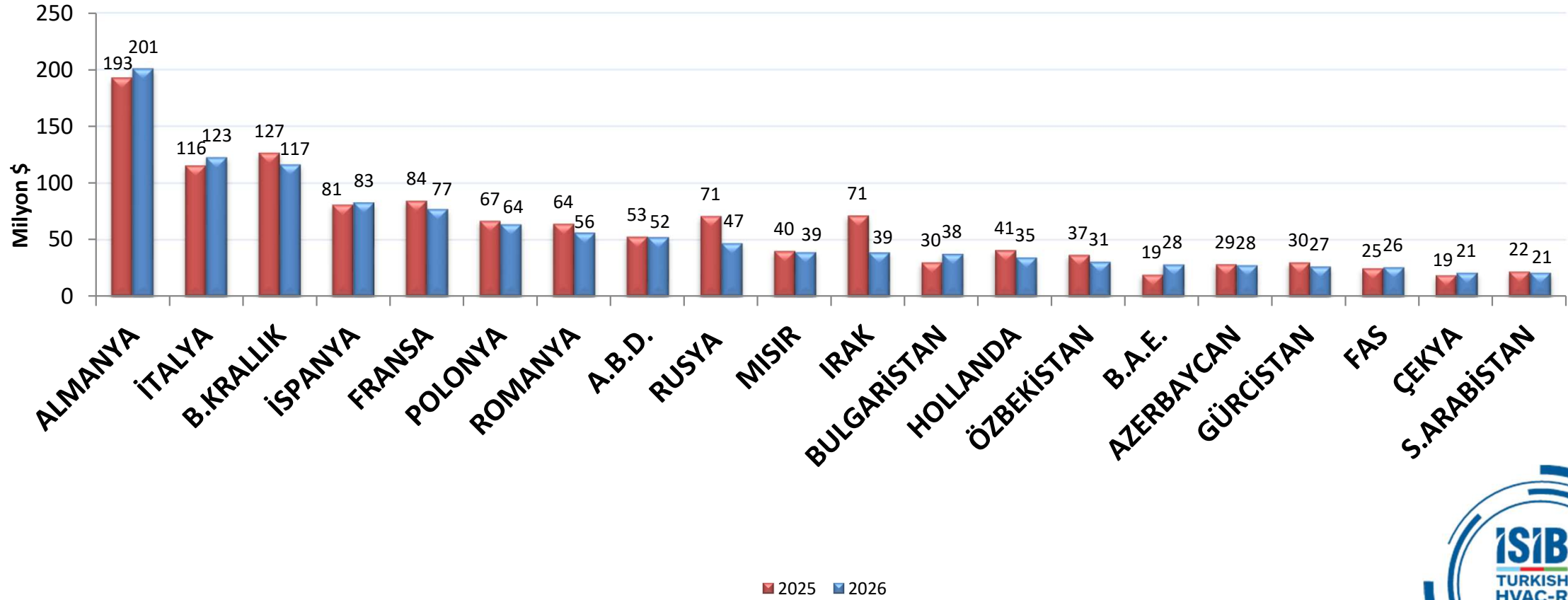
	2025 (OCAK-MART)		2026 (OCAK-MART)		% Değişim	
	MİKTAR (KG)	DEĞER (\$)	MİKTAR (KG)	DEĞER (\$)	MİKTAR (KG)	DEĞER
ISITMA SİSTEM VE ELEMANLARI	81.487.707	326.186.652	78.889.118	307.479.950	-3,2	-5,7
Brülörler ve Aksam-Parçaları	482.128	8.919.191	297.249	6.201.150	-38,3	-30,5
Kazanlar-Kombiler ve Aksam-Parçaları	15.644.266	157.007.124	14.621.618	137.663.044	-6,5	-12,3
Radyatörler ve Aksam-Parçaları	57.031.404	108.753.018	56.171.323	107.543.344	-1,5	-1,1
Su Isıtıcıları-Eşanjörler ve Aksam-Parçaları	2.315.125	11.401.414	2.307.611	12.246.148	-0,3	7,4
Kurutucular ve Aksam-Parçaları	1.180.101	12.215.376	1.115.380	14.647.771	-5,5	19,9
Elektrikli, Elektriksiz Isıtıcılar-Sobalar ve Aksam-Parçaları	4.707.859	27.077.331	4.177.208	27.476.384	-11,3	1,5
Diğerleri	126.825	813.199	198.729	1.702.109	56,7	109,3
SOĞUTMA SİSTEM VE ELEMANLARI	39.717.926	298.850.710	31.594.421	259.983.942	-20,5	-13,0
Soğutucu Akışkanlar	694.499	3.434.155	394.634	3.559.577	-43,2	3,7
Soğutmalı Kabinler-Derin Dondurucular	33.445.781	247.006.308	27.770.441	218.209.233	-3,0	9,6
Soğutma Grupları	655.627	6.101.107	379.684	4.367.224	-42,1	-28,4
Soğutma Kuleleri	923.648	8.403.572	331.492	3.428.077	-64,1	-59,2
Eşanjörler ve Aksam-Parçaları	3.998.371	33.905.568	2.718.171	30.419.831	-32,0	-10,3
KLİMA SİSTEM VE ELEMANLARI	22.430.684	260.037.828	20.136.507	240.051.130	-10,2	-7,7
Klima Cihazları ve Aksam-Parçaları	20.219.290	241.358.687	17.964.536	225.190.254	-11,2	-6,7
Kompresörler	1.349.783	9.926.295	1.782.609	11.074.096	32,1	11,6
Diğerleri	861.611	8.752.847	389.361	3.786.779	-54,8	-56,7
TESİSAT SİSTEM VE ELEMANLARI	106.057.209	672.592.584	87.236.800	662.948.125	-17,7	-1,4
Plastik Borular ve Bağlantı Parçaları	59.374.629	188.214.987	44.993.294	164.173.174	-24,2	-12,8
Metal Borular ve Bağlantı Parçaları	12.370.174	114.820.730	10.932.486	125.535.768	-11,6	9,3
Vanalar	13.820.867	181.524.772	13.343.049	185.924.305	-3,5	2,4
Pompalar ve Aksam-Parçaları	11.764.197	98.361.555	11.606.481	105.567.600	-1,3	7,3
Filtreler	7.132.771	61.963.589	5.078.657	53.215.770	-28,8	-14,1
Ölçüm Cihazları ve Göstergeler	712.652	20.283.273	630.483	21.546.518	-11,5	6,2
Diğerleri	881.919	7.423.678	652.350	6.984.990	-26,0	-5,9
HAVALANDIRMA SİSTEM VE ELEMANLARI	23.960.875	217.492.237	22.316.235	216.770.788	-6,9	-0,3
Fanlar-Hava Perdeleri-Vantilatörler-Aspiratörler ve Aksam Parçaları	9.097.909	86.573.428	8.188.220	87.686.621	-10,0	1,3
Hava Temizleyici Cihazlar-Filtreler ve Aksam Parçaları	10.483.858	91.507.772	9.838.593	91.311.425	-6,2	-0,2
Klima Santralleri, Rooftop, Fancoiller	2.766.542	32.269.761	2.531.491	29.371.364	-8,5	-9,0
Hava Kanalları-Körükler-Bağlantı Elemanları	1.612.566	7.141.277	1.757.930	8.401.378	9,0	17,6
YALITIM MALZEMELERİ	39.038.832	41.897.945	37.326.808	41.242.084	-4,4	-1,6
GENEL TOPLAM	312.693.233	1.817.057.956	277.499.889	1.728.476.019	-11,3	-4,9

TÜRKİYE GENELİ İKLİMLENDİRME SANAYİ İHRACATÇILARI BİRLİĞİ
2025-2026 YILLARI OCAK-MART DÖNEMİ İHRACAT KAYIT RAKAMLARI

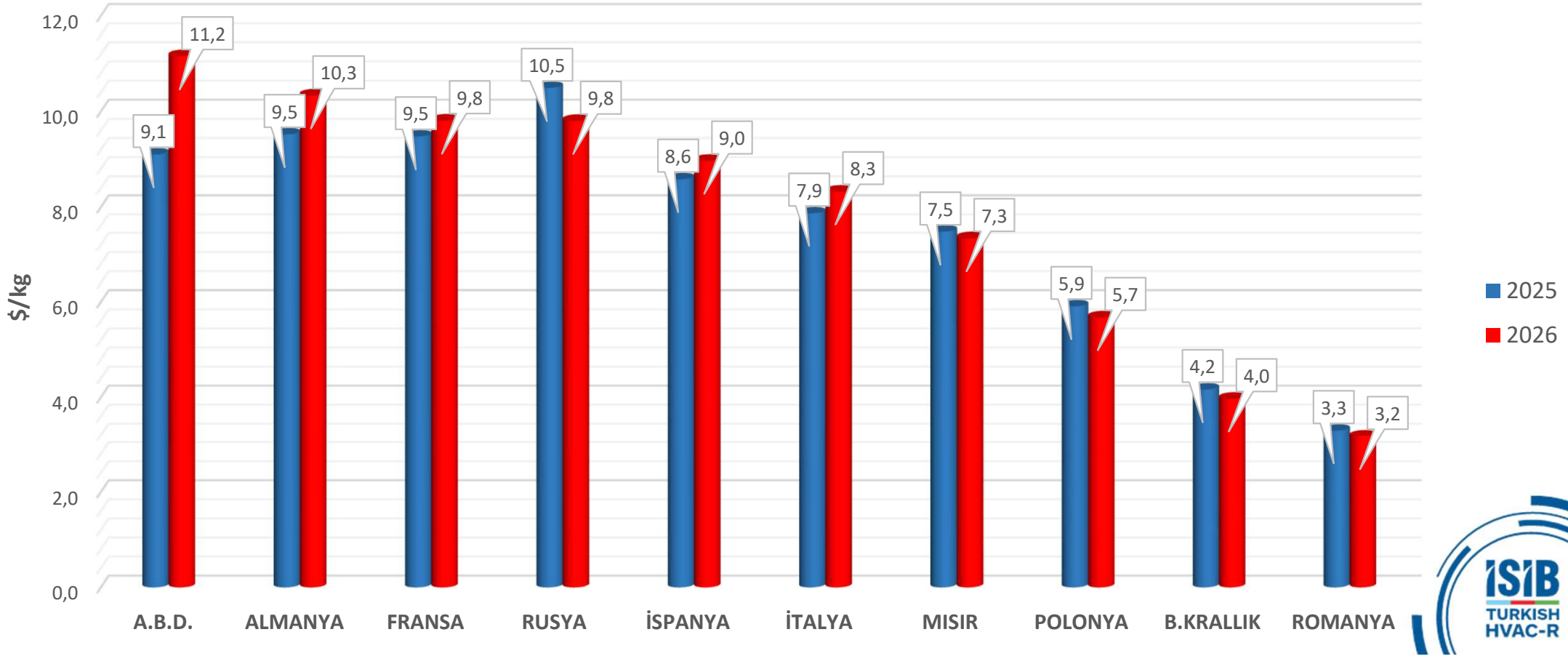
	2025 (OCAK-MART)			2026 (OCAK-MART)			% Değişim		
	MİKTAR (KG)	DEĞER (\$)	BİRİM FİYAT(\$/KG)	MİKTAR (KG)	DEĞER (\$)	BİRİM FİYAT(\$/KG)	MİKTAR (KG)	DEĞER	BİRİM FİYAT
ISITMA SİSTEM VE ELEMANLARI	81.487.707	326.186.652	4,0	78.889.118	307.479.950	3,9	-3,2	-5,7	-2,6%
SOĞUTMA SİSTEM VE ELEMANLARI	39.717.926	298.850.710	7,5	31.594.421	259.983.942	8,2	-20,5	-13,0	9,4%
KLİMA SİSTEM VE ELEMANLARI	22.430.684	260.037.828	11,6	20.136.507	240.051.130	11,9	-10,2	-7,7	2,8%
TESİSAT SİSTEM VE ELEMANLARI	106.057.209	672.592.584	6,3	87.236.800	662.948.125	7,6	-17,7	-1,4	19,8%
HAVALANDIRMA SİSTEM VE ELEMANLARI	23.960.875	217.492.237	9,1	22.316.235	216.770.788	9,7	-6,9	-0,3	7,0%
YALITIM MALZEMELERİ	39.038.832	41.897.945	1,1	37.326.808	41.242.084	1,1	-4,4	-1,6	2,9%
GENEL TOPLAM	312.693.233	1.817.057.956	5,8	277.499.889	1.728.476.019	6,2	-11,3	-4,9	7,2%



İklimlendirme Sektör Tamamı İtibariyle İhracat Gerçekleştirilen İlk 20 Ülke (OCAK-MART 2026)



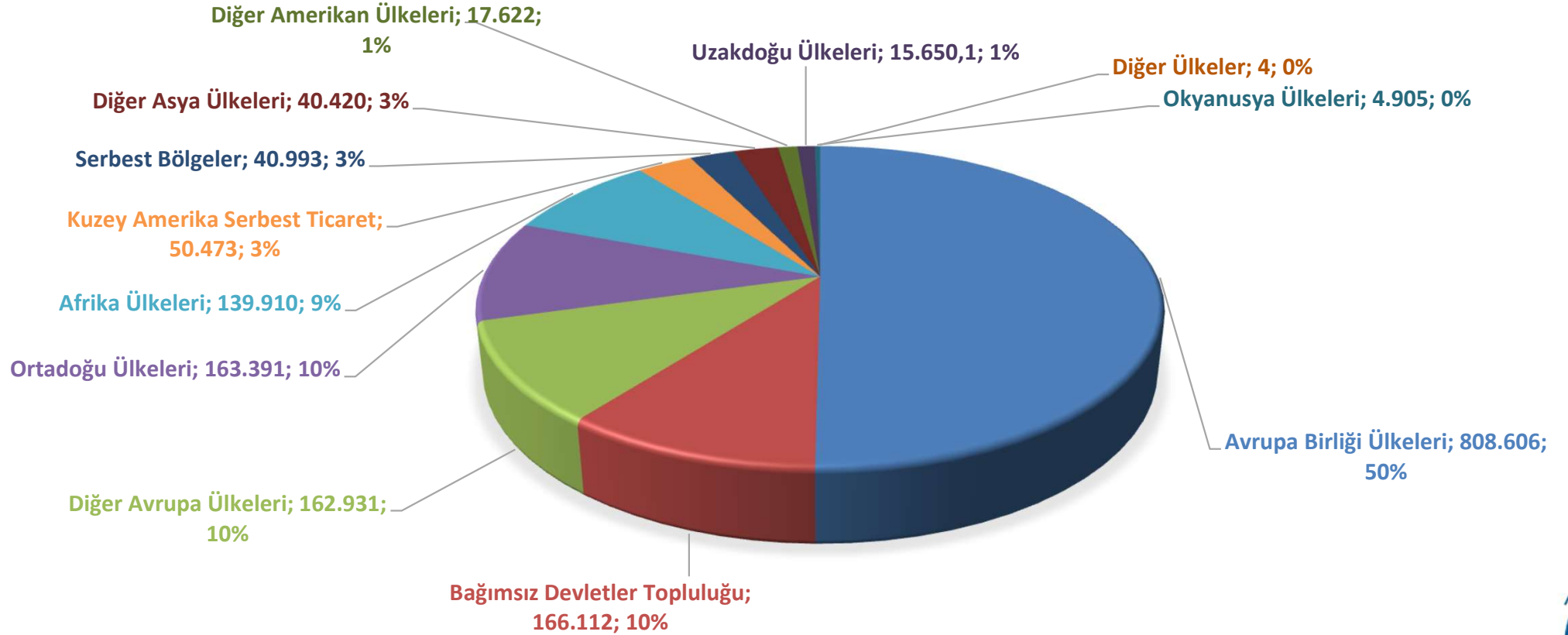
İKLİMLENDİRME İHRACATIMIZDA İLK 10 ÜLKEYE BİRİM FİYATLARIMIZ



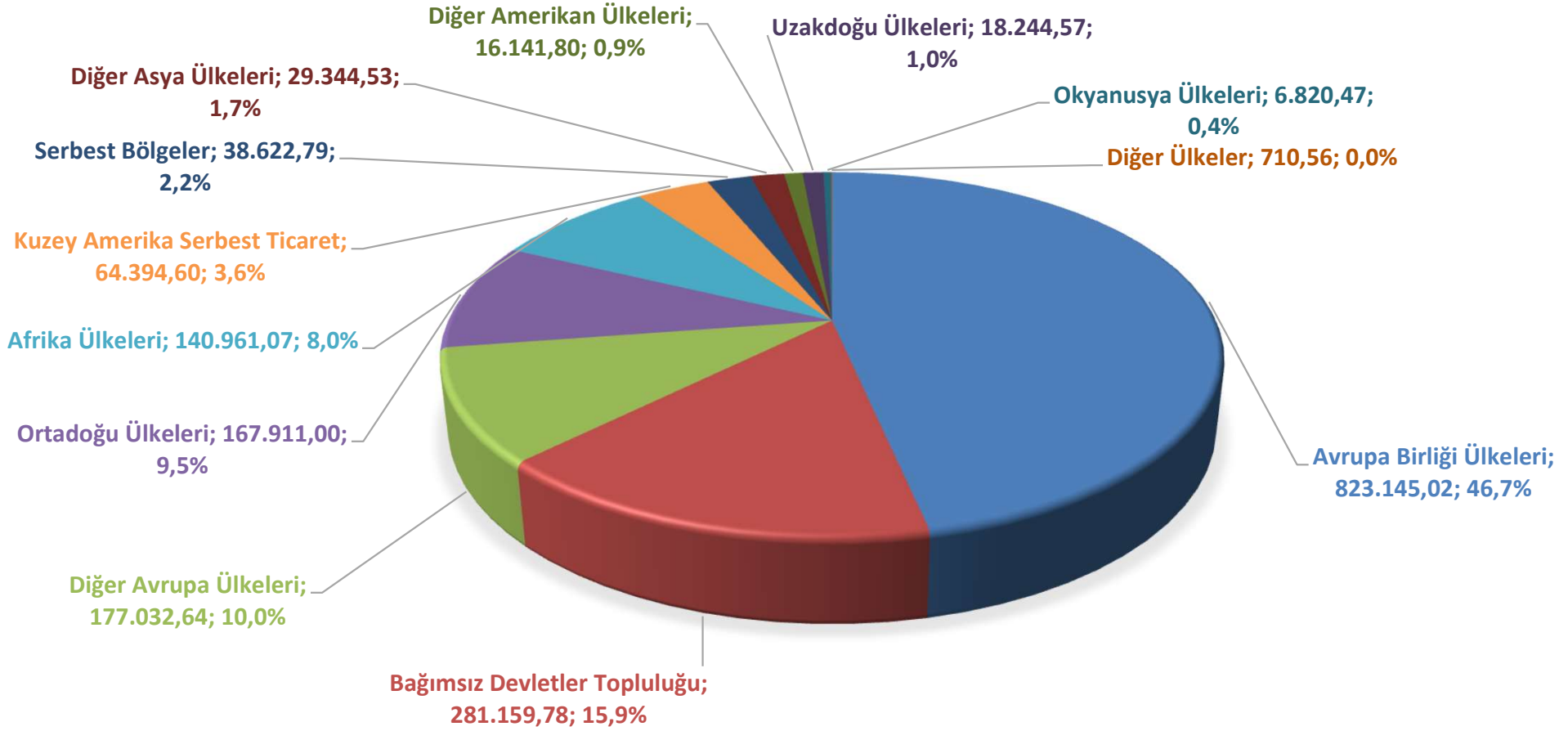
■ 2025
■ 2026

İSİB
TURKISH
HVAC-R

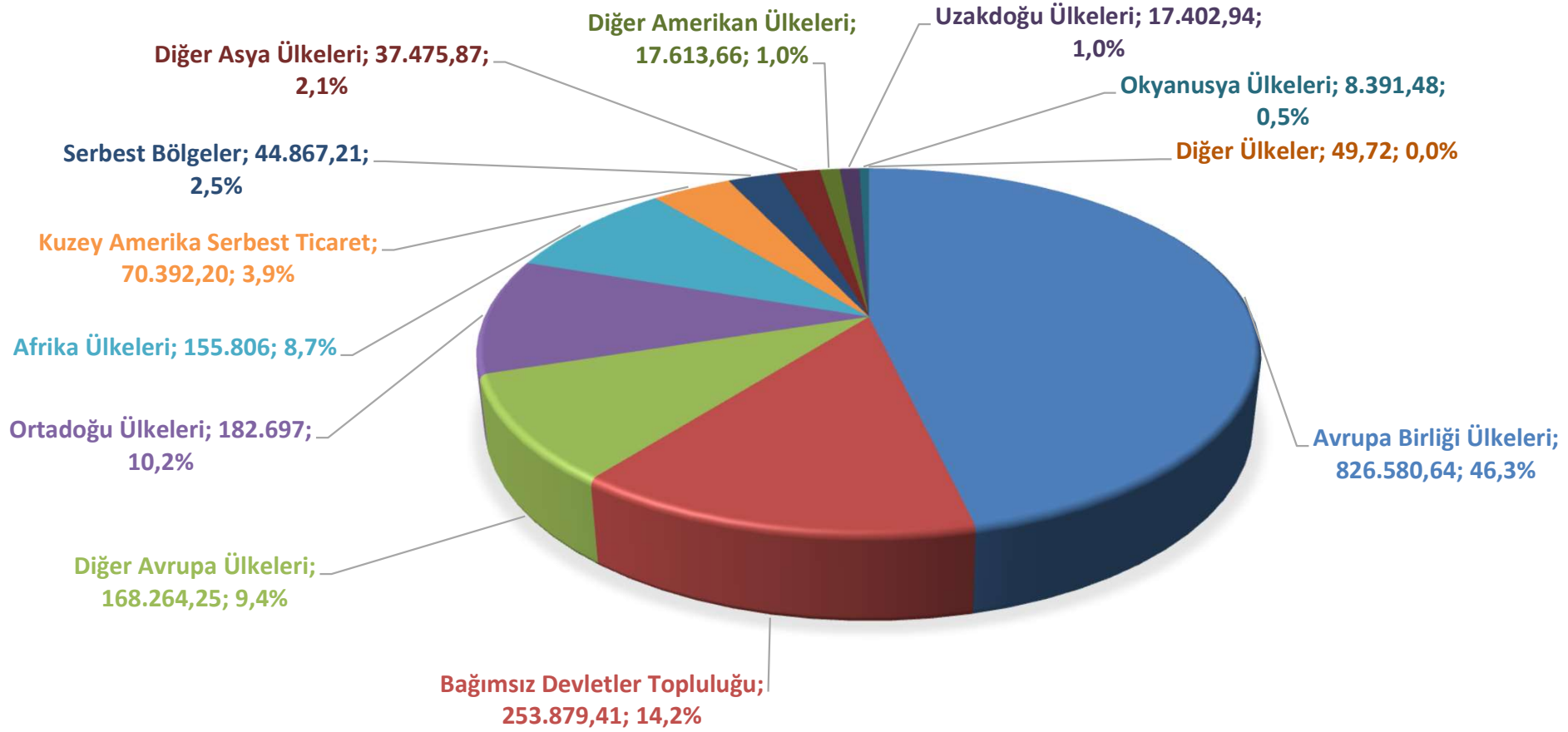
2022 ÜLKE GRUPLARINA GÖRE İHRACAT (BİN USD)



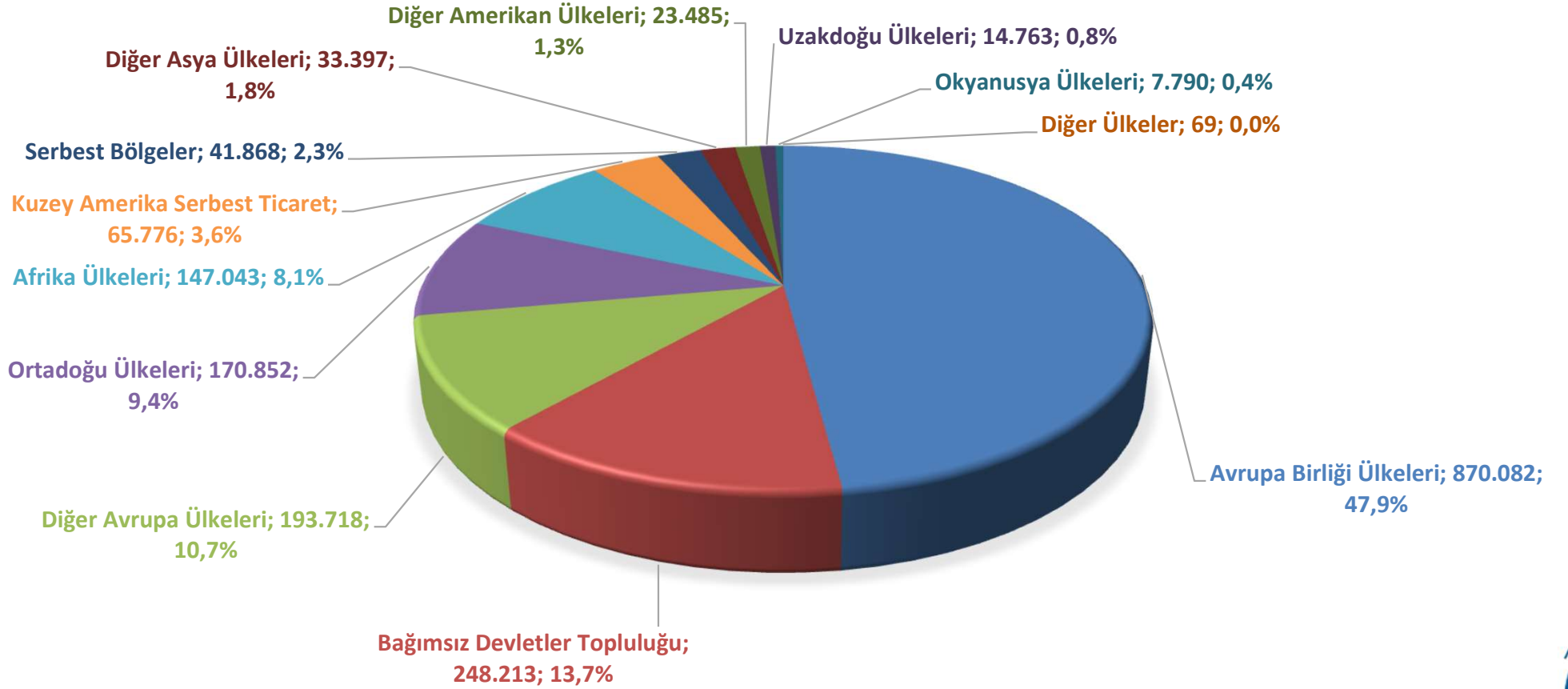
2023 ÜLKE GRUPLARINA GÖRE İHRACAT (BİN USD)



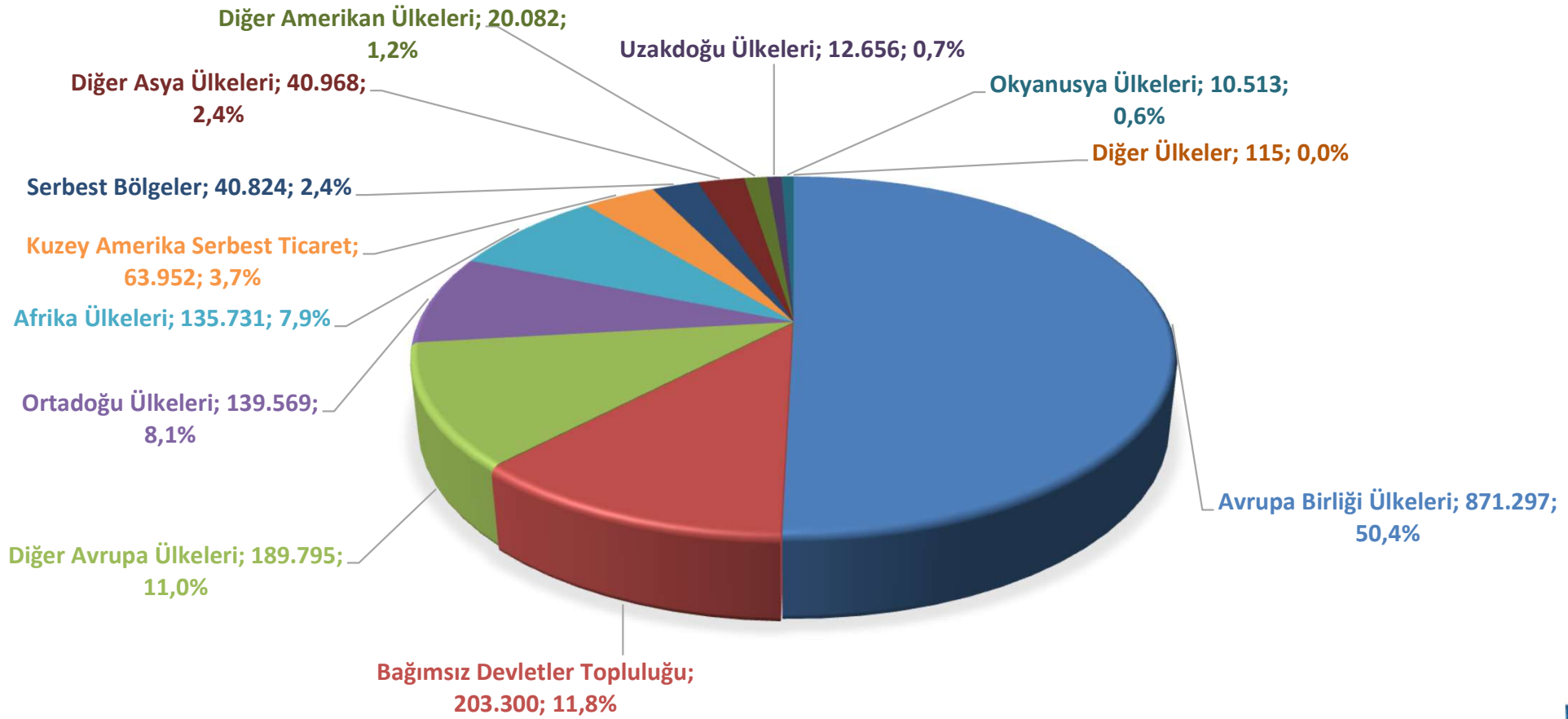
2024 ÜLKE GRUPLARINA GÖRE İHRACAT (BİN USD)



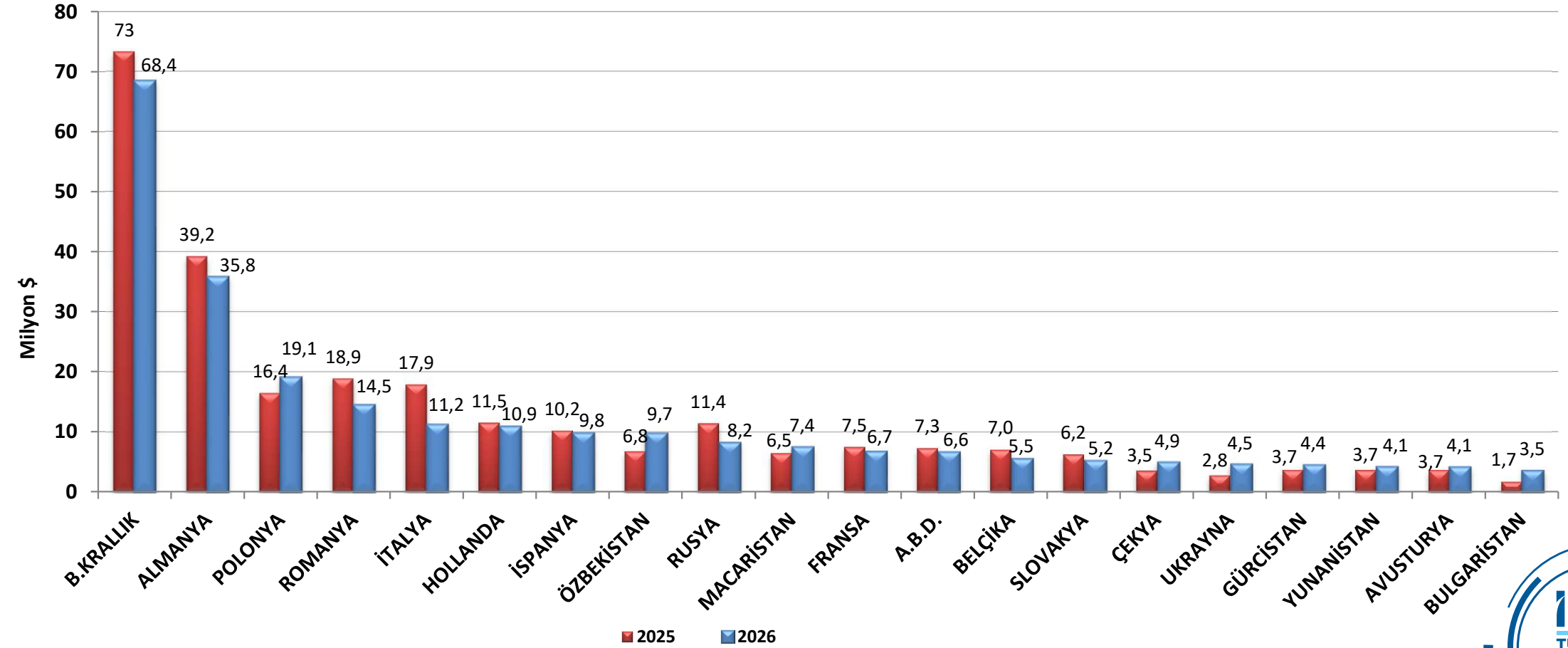
2025 ÜLKE GRUPLARINA GÖRE İHRACAT (BİN USD)



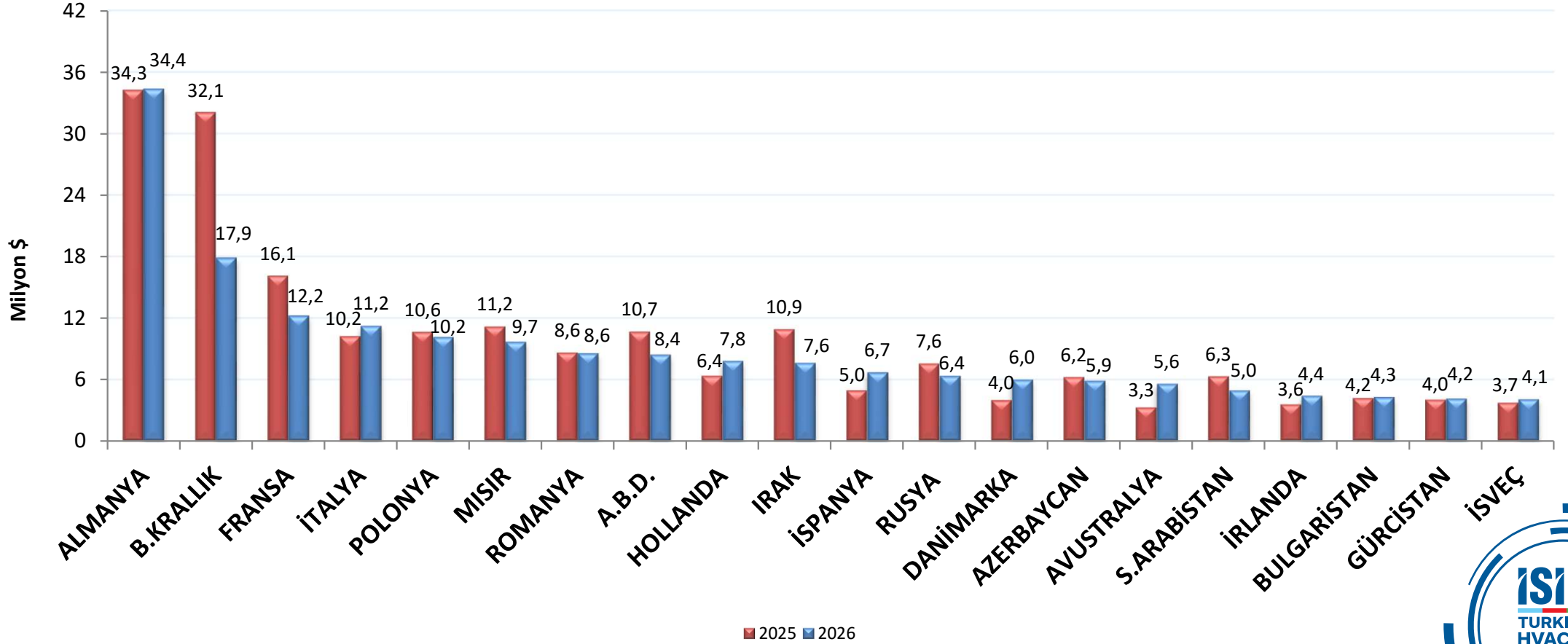
2026 ÜLKE GRUPLARINA GÖRE İHRACAT (BİN USD)



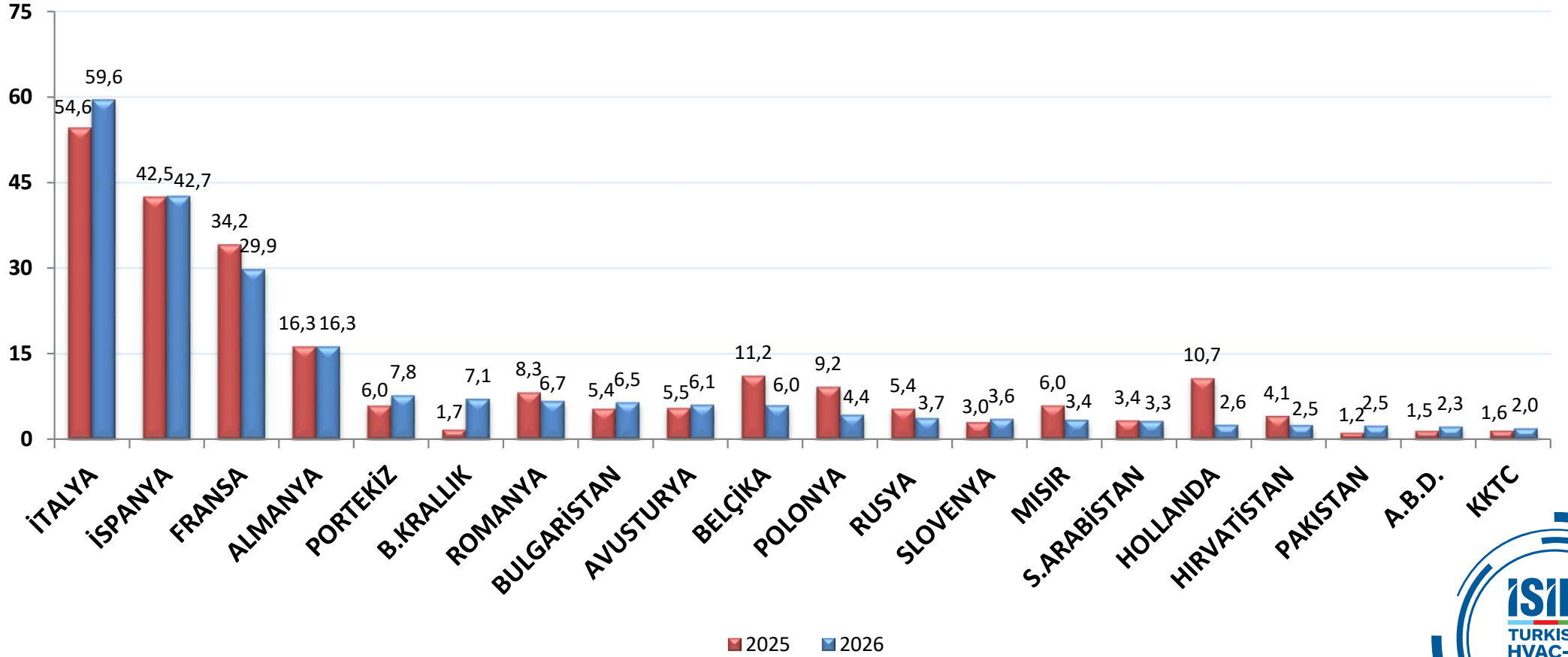
Türkiye'nin Isıtma Sistem ve Elemanları İhracatında Başlıca Ülkeler (OCAK-MART 2026)



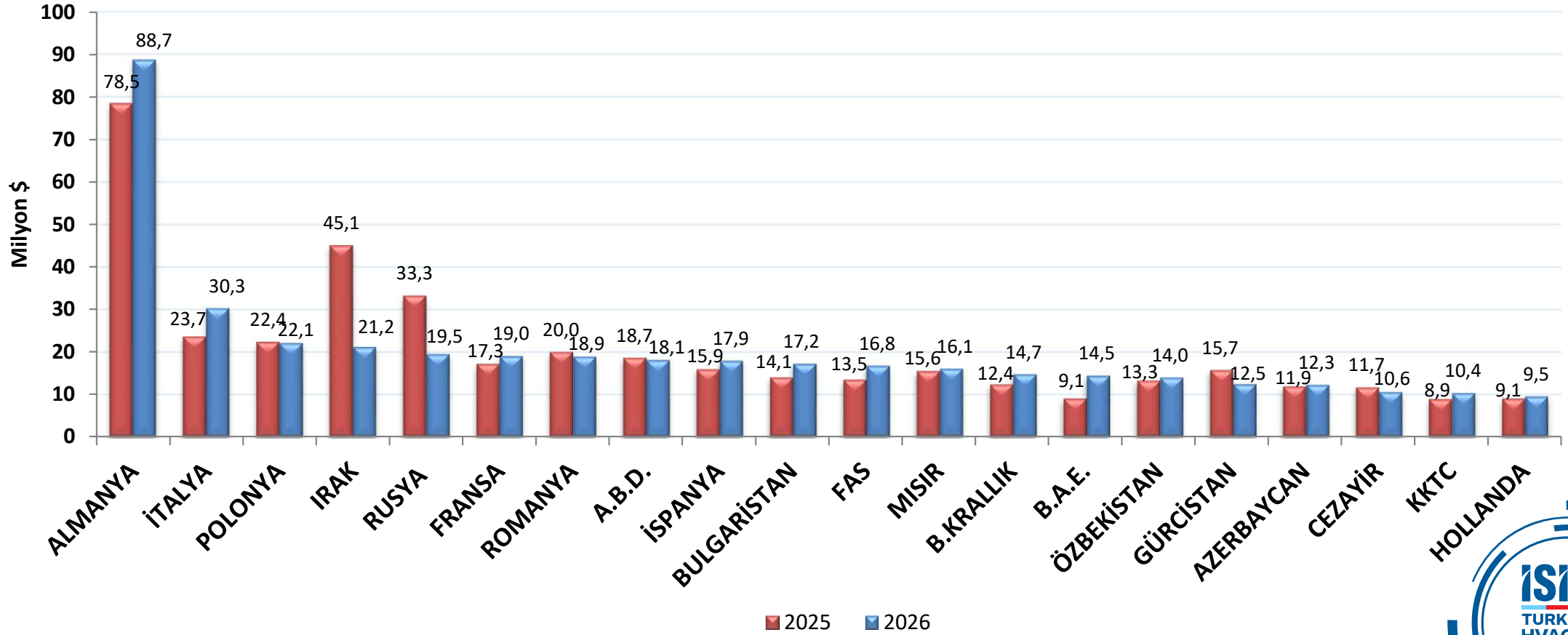
Türkiye'nin Soğutma Sistem ve Elemanlarında Başlıca Ülkeler (OCAK-MART 2026)



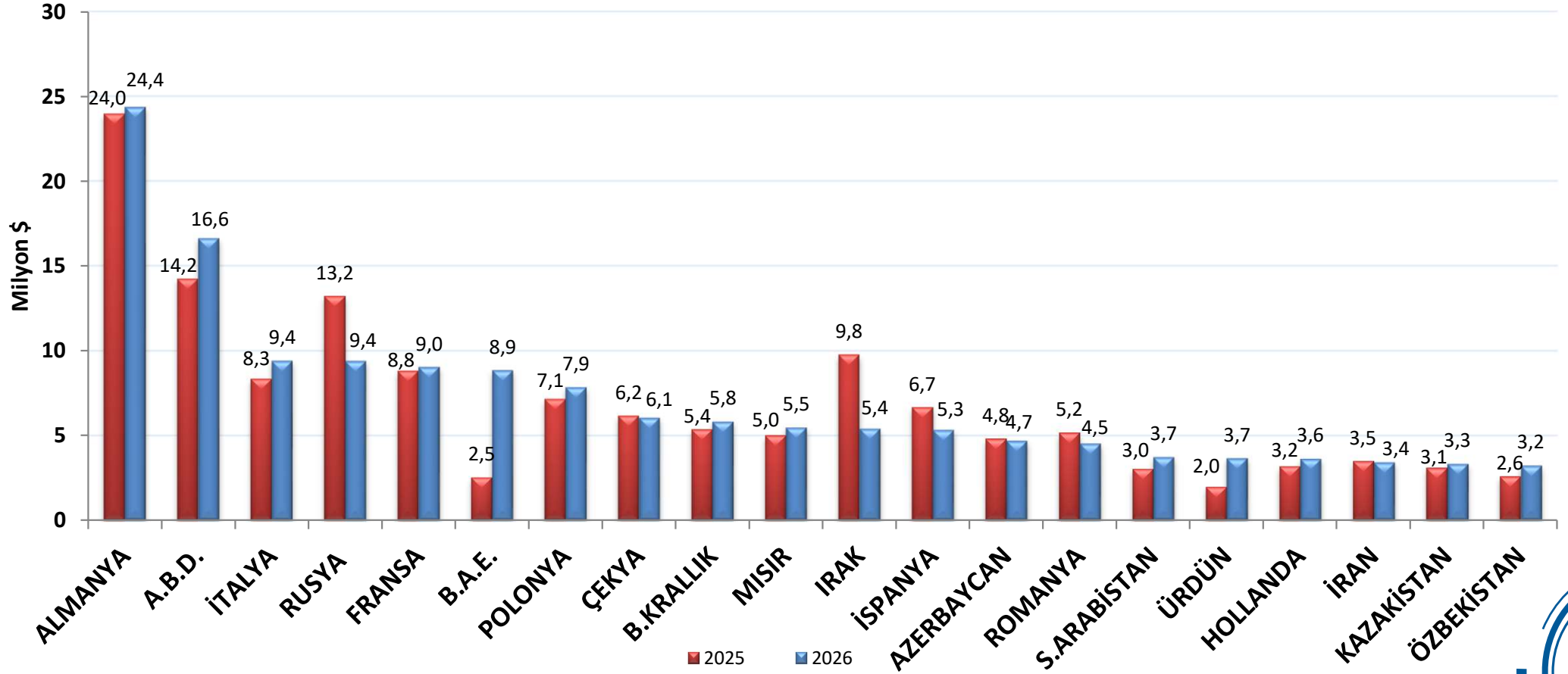
Türkiye'nin Klima Sistem ve Elemanları İhracatında Başlıca Ülkeler (OCAK-MART 2026)



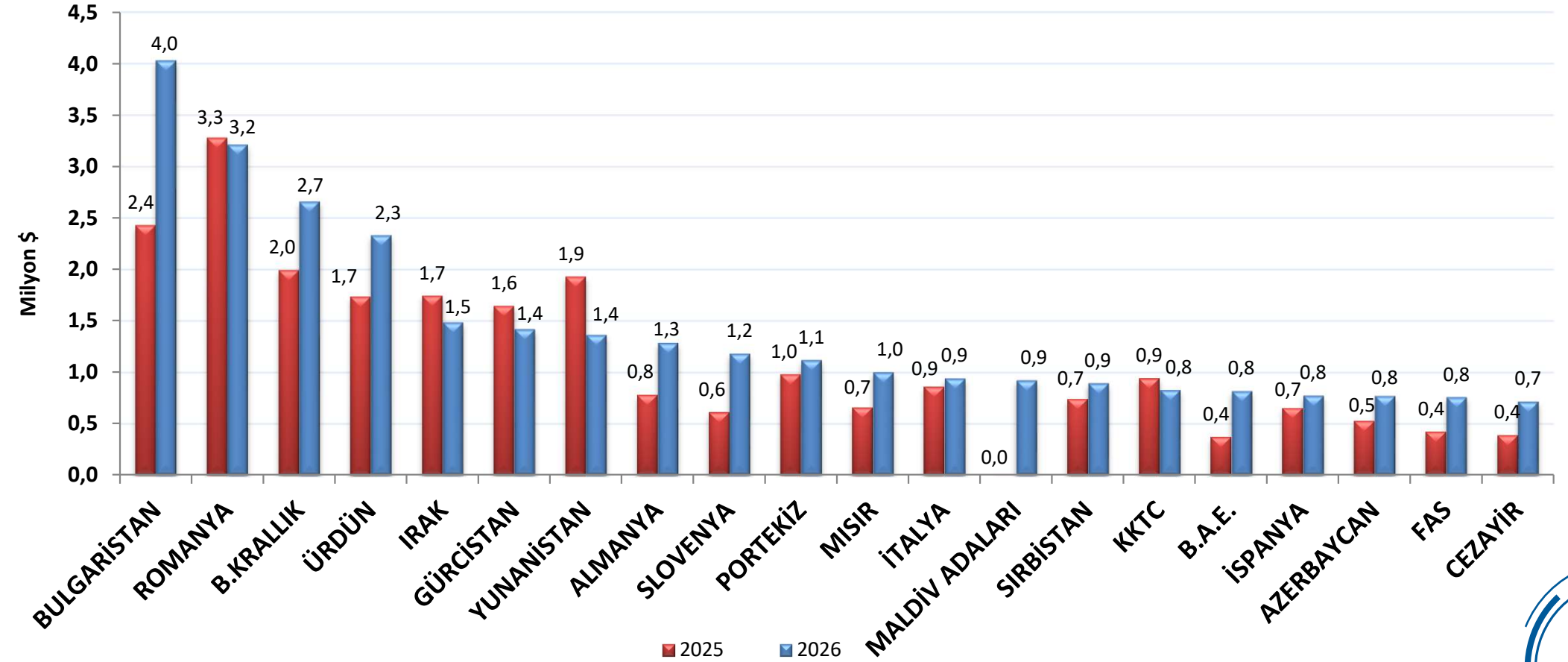
Türkiye'nin Tesisat Sistem ve Elemanları İhracatında Başlıca Ülkeler (OCAK-MART 2026)



Türkiye'nin Havalandırma Sistem ve Elemanları İhracatında Başlıca Ülkeler (OCAK-MART 2026)



Türkiye'nin Yalıtım Malzemeleri İhracatında Başlıca Ülkeler (OCAK-MART 2026)





TEŞEKKÜRLER